

**Sasaran I : Penataan adm dan tata kelola penyelenggaraan urusan pemerintahan oleh perangkat daerah**

NO	KODE REKENING				Program dan kegiatan	Indikator Kinerja	Target renstra perangkat daerah pada th <b>2018</b> (akhir periode restra PD)		Realisasi 2014		Realisasi 2015		Realisasi 2016		Target kinerja & angg Renja PD th berj (2017)					
							K	Rp	K	Rp	K	Rp	K	Rp						
1	2				3	4	5		6				7							
I	04	01	1		<b>Program Pelayanan Administrasi Perkantoran</b>	<b>Persentase penyediaan pelayanan administrasi perkantoran</b>	<b>95</b>	<b>%</b>	<b>2,975,052,886</b>	<b>91</b>	<b>%</b>	<b>2,360,556,834</b>	<b>92</b>	<b>%</b>	<b>1,601,619,215</b>	<b>93</b>	<b>%</b>	<b>2,291,921,806</b>	<b>94</b>	<b>%</b>
1				01	Penyediaan jasa surat menyurat	Jumlah dokumen surat yang terselesaikan	169	surat	6,933,750	200	surat	9,963,640	150	surat	4,999,000	150	surat	5,999,000	150	surat
2				02	Penyediaan jasa komunikasi sumber daya air dan listrik	tersedianya jasa komunikasi sumber daya air dan listrik	12	bulan	286,479,438	12	bulan	239,637,864	12	bulan	259,373,674	12	bulan	234,642,160	12	bulan
3				06	Penyediaan jasa pemeliharaan dan perizinan kendaraan dinas/operasional	Jumlah kendaraan dinas/operasional yang terlunasi pajaknya	37	unit	24,499,250	33	unit	19,922,000	34	unit	16,266,400	34	unit	13,286,400	37	unit

NO	KODE REKENING	Program dan kegiatan	Indikator Kinerja	Target renstra perangkat daerah pada th <b>2018</b> (akhir periode restra PD)		Realisasi 2014		Realisasi 2015		Realisasi 2016		Target kinerja & angg Renja PD th berj (2017)					
				K	Rp	K	Rp	K	Rp	K	Rp	K					
4		756 Penyediaan jasa administrasi keuangan	Tersedianya jasa administrasi keuangan	40	bulan	320,570,375	12	bulan	127,795,000	12	bulan	239,855,000	12	bulan	252,300,000	12	bulan
5		757 Penyediaan jasa kebersihan kantor	tersedianya jasa kebersihan kantor	12	bulan	116,949,250	12	bulan	43,989,100	12	bulan	99,932,000	12	bulan	101,132,000	12	bulan
6		758 Penyediaan Jasa Administrasi dan Teknis Perkantoran	tersedianya tenaga administrasi dan teknisi perkantoran	36	orang	390,870,000	19	orang	247,200,000	24	orang	170,436,000	31	orang	302,400,000	33	orang
7		761 Penyediaan alat tulis kantor	tersedianya alat tulis kantor	12	bulan	76,179,803	12	bulan	214,089,000	12	bulan	69,974,300	12	bulan	85,778,700	12	bulan
8		762 Penyediaan barang cetakan dan penggandaan	penyediaan barang cetakan dan penggandaan	8	jenis	85,003,907	15	jenis	87,684,000	18	jenis	11,771,200	7	jenis	52,065,700	7	jenis
9		763 Penyediaan komponen instalasi listrik/penerangan bangunan kantor	jumlah jenis komponen intalisasi listrik yang diadakan	8	jenis	19,229,000	5	jenis	383,689,500	7	jenis	60,780,000	7	jenis	16,609,500	4	jenis

NO	KODE REKENING	Program dan kegiatan	Indikator Kinerja	Target renstra perangkat daerah pada th <b>2018</b> (akhir periode restra PD)		Realisasi 2014		Realisasi 2015		Realisasi 2016		Target kinerja & angg Renja PD th berj (2017)						
				K	Rp	K	Rp	K	Rp	K	Rp	K						
10		15	764 Penyediaan bahan bacaan dan peraturan perundang-undangan	jumlah bahan bacaan peraturan perundang undangan yang diadakan	30	media massa	52,583,076	30	media massa	59,918,000	32	media massa	69,665,500	32	media massa	41,490,000	35	media massa
11		17	765 Penyediaan makanan dan minuman	tersedianya makanan dan minuman pegawai/pasien /tamu	12	bulan	232,468,750	12	bulan	190,408,000	12	bulan	320,016,141	12	bulan	91,508,500	12	bulan
12		18	766 Rapat-rapat koordinasi dan konsultasi ke luar daerah	prekuensi rapat koordinasi dan konsultasi yang di laksanakan	70	kali	1,174,919,412	70	kali	716,260,730	80	kali	276,900,000	60	kali	1,060,384,830	75	kali
13		20	767 Koordinasi Konsultasi dan Kunjungan Dalam Daerah	prekuensi koordinasi konsultasi dan kunjungan dalam daerah yang dilaksanakan	23	kali	188,366,875	10	kali	20,000,000	5	kali	1,650,000	20	kali	34,325,016	22	kali

NO	KODE REKENING	Program dan kegiatan	Indikator Kinerja	Target renstra perangkat daerah pada th <b>2018</b> (akhir periode restra PD)		Realisasi 2014		Realisasi 2015		Realisasi 2016		Target kinerja & angg Renja PD th berj (2017)
				K	Rp	K	Rp	K	Rp	K	Rp	
												K

II	04	01	02		Program Peningkatan Sarana dan Prasarana Aparatur	Rata-rata Persentase Sarana dan Prasarana Pendukung Kerja Aparatur yang disediakan	90	%	7,070,612,369	75	%	4,812,956,950	80	%	979,126,391	85	%	633,426,580	90	%
1			05		1273 Pembangunan gedung kantor	Jumlah unit gedung kantor yang dibangun	1	Unit	5,912,500,000	8	Unit	1,500,816,000	1	Unit	164,940,000	0	Unit	-	1	Unit

NO	KODE REKENING	Program dan kegiatan	Indikator Kinerja	Target renstra perangkat daerah pada th <b>2018</b> (akhir periode restra PD)		Realisasi 2014		Realisasi 2015		Realisasi 2016		Target kinerja & angg Renja PD th berj (2017)					
				K	Rp	K	Rp	K	Rp	K	Rp	K					
2		1277 Pengadaan Kendaraan dinas/operasional	Jumlah Kendaraan Dinas/ Operasional yang diadakan	3	Unit	359,587,500	3	Unit	947,450,000	0	Unit	288,450,000	3	Unit	250,000,000	3	Unit
3		1278 Pengadaan Perlengkapan Gedung Kantor	Jumlah perlengkapan Gedung Kantor yang diadakan	4	Unit	35,131,000	15	Unit	792,723,000	7	Unit	151,262,500	4	Unit	14,050,000	4	Unit
4		1280 Pengadaan peralatan gedung kantor	Jumlah unit peralatan gedung kantor yang diadakan	14	Unit	41,925,000	0	Unit	-	0	Unit	-	0	Unit	-	14	Unit
5		1283 Pengadaan mebeleur	Jumlah Meubeler yang diadakan	9	Unit	43,537,500	4	Unit	518,090,500	17	Unit	64,443,000	18	Unit	154,000,000	9	Unit
6		1284 Pengadaan komputer	Jumlah perangkat komputer yang disediakan	16	Unit	120,416,125	14	Unit	288,330,000	19	Unit	90,915,000	16	Unit	63,550,000	16	Unit
7		1285 Pengadaan alat studio dan komunikasi	Jumlah Alat Studio dan Komunikasi yang disediakan	4	Unit	9,822,813	7	Unit	162,310,000	1	Unit	14,650,000	2	Unit	8,470,000	3	Unit

NO	KODE REKENING	Program dan kegiatan	Indikator Kinerja	Target renstra perangkat daerah pada th <b>2018</b> (akhir periode restra PD)		Realisasi 2014			Realisasi 2015			Realisasi 2016			Target kinerja & angg Renja PD th berj (2017)		
				K	Rp	K	Rp	K	Rp	K	Rp						
8		1286 Pemeliharaan rutin/berkala mobil jabatan	Jumlah mobil jabatan yang dipelihara	7	Unit	110,250,000	0	Unit	-	0	Unit	113,687,547	5	Unit	57,930,000	6	Unit
9		1287 Pemeliharaan rutin/berkala kendaraan dinas/operasional	Jumlah Kendaraan Dinas/ Operasional yang dipelihara	30	Unit	81,585,000	0	Unit	163,199,950	0	Unit	43,651,844	28	Unit	29,633,000	29	Unit
		1289 Rehabilitasi sedang/berat gedung kantor	Jumlah rehabilitasi sedang/berat gedung kantor yang direhab	1	Unit	215,000,000	0	Unit	-	0	Unit	-	0	Unit	-	1	Unit
		1291 Pemeliharaan rutin/berkala peralatan gedung kantor	Jumlah peralatan gedung kantor yang dipelihara	29	unit	110,360,250	0	unit	173,327,500	0	unit	47,126,500	27	unit	40,801,380	28	unit
		1378 Pemeliharaan rutin/berkala gedung kantor	Jumlah gedung kantor yang dipelihara	6	Unit	30,497,181	6	Unit	266,710,000	6	Unit	-	6	Unit	14,992,200	6	Unit

NO	KODE REKENING	Program dan kegiatan	Indikator Kinerja	Target renstra perangkat daerah pada th <b>2018</b> (akhir periode restra PD)		Realisasi 2014		Realisasi 2015		Realisasi 2016		Target kinerja & angg Renja PD th berj (2017)
				K	Rp	K	Rp	K	Rp	K	Rp	
												K

NO	KODE REKENING	Program dan kegiatan	Indikator Kinerja	Target renstra perangkat daerah pada th <b>2018</b> (akhir periode restra PD)		Realisasi 2014		Realisasi 2015		Realisasi 2016		Target kinerja & angg Renja PD th berj (2017)
				K	Rp	K	Rp	K	Rp	K	Rp	
				K	Rp	K	Rp	K	Rp	K	Rp	K

						<b>Program Peningkatan Disiplin Aparatur</b>	<b>Rata-rata Persentase Sarana dan Prasarana Pendukung Kerja Aparatur yang disediakan</b>	<b>90</b>	<b>%</b>	<b>146,147,400</b>	<b>75</b>	<b>%</b>	<b>-</b>	<b>80</b>	<b>%</b>	<b>-</b>	<b>85</b>	<b>%</b>	<b>132,560,000</b>	<b>90</b>	<b>%</b>
						1304 Pengadaan pakaian dinas beserta perlengkapannya	Jumlah Pakaian dinas dan atributnya yang disediakan	111	Stel	68,277,825	0	Stel	51,500,000	0	Stel	45,435,000	109	Stel	61,930,000	110	Stel
						1305 Pengadaan pakaian khusus hari-hari tertentu	Jumlah Pakaian khusus yang disediakan	220	Stel	77,869,575	0	Stel	66,877,250	0	Stel	-	218	Stel	70,630,000	219	Stel
						<b>Program Dana Alokasi Khusus (DAK) Bidang Prasarana Pemerintah Daerah</b>	<b>Rata-rata Persentase Sarana dan Prasarana Pendukung Kerja Aparatur yang disediakan</b>	<b>90</b>	<b>%</b>	<b>3,500,000,000</b>	<b>75</b>	<b>%</b>	<b>-</b>	<b>80</b>	<b>%</b>	<b>-</b>	<b>85</b>	<b>%</b>	<b>-</b>	<b>90</b>	<b>%</b>



NO	KODE REKENING	Program dan kegiatan	Indikator Kinerja	Target renstra perangkat daerah pada th <b>2018</b> (akhir periode restra PD)		Realisasi 2014		Realisasi 2015		Realisasi 2016		Target kinerja & angg Renja PD th berj (2017)					
				K	Rp	K	Rp	K	Rp	K	Rp	K					
		45 Pembangunan/peleluasan gedung kantor SKPD (DAK)	jumlah gedung yang di bangun	1	Unit	3,500,000,000	0	Unit	-	0	Unit	-	0	Unit			
		<b>Program Peningkatan Kapasitas Sumber daya Aparatur</b>	<b>Persentase peningkatan jabatan fungsional tertentu</b>	<b>90</b>	<b>%</b>	<b>73,151,063</b>	<b>77</b>	<b>%</b>	<b>375,000,000</b>	<b>80</b>	<b>%</b>	<b>85,517,746</b>	<b>83</b>	<b>%</b>	<b>63,300,000</b>	<b>85</b>	<b>%</b>
		1301 Sosialisasi Peraturan Perundang undangan	Jumlah Personil Yang mengikuti Sosialisasi Peraturan Prundang-undangan	9	Orang	23,112,500	5	Orang	24,840,000	0	Orang	-	9	Orang	19,938,000	9	Orang
		1302 Bimbingan teknis implementasi peraturan perundang-undangan	Jumlah PNS yang mengikuti Bintek Tekhnis Fungsional	144	Orang	50,038,563	144	Orang	187,494,700	144	Orang	56,862,808	144	Orang	35,618,500	144	Orang
		<b>Program Penyelenggaraan Aparatur</b>	<b>Rata-rata Prestasi Kinerja tenaga fungsional</b>	<b>100</b>	<b>%</b>	<b>21,000,000</b>	<b>94</b>	<b>%</b>	<b>-</b>	<b>94</b>	<b>%</b>	<b>-</b>	<b>96</b>	<b>%</b>	<b>-</b>	<b>98</b>	<b>%</b>
		635 Penatausahaan Kepegawaian SKPD	Tertatanya Kepegawaian di SKPD	1	Laporan	21,000,000	0	Laporan	-	0	Laporan	-	0	Laporan	-	0	Laporan

NO	KODE REKENING	Program dan kegiatan	Indikator Kinerja	Target renstra perangkat daerah pada th <b>2018</b> (akhir periode restra PD)		Realisasi 2014			Realisasi 2015			Realisasi 2016			Target kinerja & angg Renja PD th berj (2017)
				K	Rp	K	Rp	K	Rp	K	Rp	K	Rp	K	

		<b>Program Visualisasi Hasil Pembangunan</b>	<b>Jumlah Penyelenggaraan Pameran Yang diikuti</b>	1	Kali	84,377,959	1	Kali	96,500,000	1	Kali	82,305,000	1	Kali	73,015,000	1	Kali
		1313 Penyebarluasan Informasi Hasil Pembangunan	Penyelenggaraan pameran publikasi pembangunan	1	Kali	84,377,959	1	Kali	93,291,000	1	Kali	82,234,000	1	Kali	48,405,000	1	Kali
		<b>Program Pembinaan dan Fasilitasi Pengelolaan Keuangan Kabupaten</b>	<b>Jumlah Laporan Pengelolaan Keuangan daerah yang Audited</b>	12	Dokumen	472,881,751	8	Dokumen	408,600,000	9	Dokumen	380,852,650	10	Dokumen	409,200,000	11	Dokumen
		507 Pengelolaan dan Rekonsiliasi Data APBD	Tersedia dan terkelolanya data rekonsiliasi	2	dokumen	30,855,188	1	dokumen	134,011,275	1	dokumen	54,071,400	2	dokumen	26,550,000	2	dokumen
		508 Evaluasi Anggaran dan Rencana Kerja SKPD	Jumlah SKPD yang terevaluasi	67	SKPD	442,026,563	63	SKPD	254,750,000	63	SKPD	314,380,352	67	SKPD	409,780,890	67	SKPD

NO	KODE REKENING	Program dan kegiatan	Indikator Kinerja	Target renstra perangkat daerah pada th <b>2018</b> (akhir periode restra PD)		Realisasi 2014		Realisasi 2015		Realisasi 2016		Target kinerja & angg Renja PD th berj (2017)					
				K	Rp	K	Rp	K	Rp	K	Rp	K					
		<b>Program Peningkatan dan Pengembangan Pengelolaan Keuangan Daerah</b>	<b>Jumlah Laporan Pengelolaan Keuangan daerah yang Audited</b>	<b>12</b>	<b>Dokumen</b>	<b>6,894,866,576</b>	<b>8</b>	<b>Dokumen</b>	<b>3,273,331,500</b>	<b>9</b>	<b>Dokumen</b>	<b>3,526,241,200</b>	<b>10</b>	<b>Dokumen</b>	<b>3,367,112,500</b>	<b>11</b>	<b>Dokumen</b>
		400 Pengelolaan SIMDA Keuangan Bidang Penatausahaan Keuangan	Terkelolanya sistem informasi manajemen keuangan daerah	65	SKPD	322,500,000	0	SKPD	-	63	SKPD	408,148,620	0	SKPD	75,045,000	65	SKPD
		401 Penyusunan Analisa Standar Belanja	tersusunnya analisa standar belanja	1	dokumen	91,814,406	1	dokumen	410,510,000	1	dokumen	110,090,507	1	dokumen	16,600,000	1	dokumen
		402 Penyusunan Rencana Peraturan Daerah Tentang APBD	Jumlah rencana Peraturan daerah tentang APBD yang disusun	2	dokumen	690,485,938	0	dokumen	-	2	dokumen	669,379,439	2	dokumen	562,469,609	2	dokumen
		403 Penyusunan Rancangan Peraturan KDH Tentang Penjabaran APBD	Jumlah Rancangan Peraturan KDH tentang penjabaran APBD yang disusun	2	dokumen	248,112,688	2	dokumen	906,203,000	2	dokumen	196,629,400	2	dokumen	192,759,500	2	dokumen

NO	KODE REKENING	Program dan kegiatan	Indikator Kinerja	Target renstra perangkat daerah pada th <b>2018</b> (akhir periode restra PD)		Realisasi 2014		Realisasi 2015		Realisasi 2016		Target kinerja & angg Renja PD th berj (2017)					
				K	Rp	K	Rp	K	Rp	K	Rp	K					
		404 Penyusunan Rancangan Peraturan Daerah tentang Pokok pokok Pengelolaan Daerah	jumlah raperda ttg pokok yang disusun	1	Dokumen	34,784,313	0	Dokumen	-	1	Dokumen	116,095,000	1	Dokumen	7,012,500	1	Dokumen
		405 Penyusunan Laporan Keuangan Daerah dan Rancangan Peraturan Daerah tentang Pertanggungjawaban Pelaksanaan APBD	Jumlah Laporan Pertanggungjawaban yang tersusun	1	dokumen	578,390,313	1	dokumen	343,396,702	1	dokumen	401,959,300	1	dokumen	485,045,000	1	dokumen
		406 Penyempurnaan Paket Regulasi tentang Akuntansi dan Pelaporan	Jumlah Perda/Perbup yang Disempurnakan	64	Dokumen	103,028,000	0	Dokumen	-	0	Dokumen	-	0	Dokumen	-	60	Dokumen
		407 Penyempurnaan Regulasi Pengelolaan Belanja Tidak Langsung	Jumlah Perda/Perbup yang Disempurnakan	1	Dokumen	537,500,000	0	Dokumen	28,810,000	0	Dokumen	-	0	Dokumen	-	1	Dokumen
		408 Penyusunan Anggaran Belanja Tidak Langsung SKPD dan SKPKD	Jumlah Anggaran Belanja Tidak Langsung SKPD dan SKPKD yang Disusun	65	SKPD	50,000,000	0	SKPD	-	0	SKPD	-	0	SKPD	-	0	SKPD
		409 Penyusunan Standar Satuan Harga	Jumlah Dokumen Standar Satuan Harga yang Disusun	2	Dokumen	86,000,000	0	Dok	-	0	Dokumen	-	0	Dokumen	-	2	Dokumen

NO	KODE REKENING	Program dan kegiatan	Indikator Kinerja	Target renstra perangkat daerah pada th <b>2018</b> (akhir periode restra PD)		Realisasi 2014		Realisasi 2015		Realisasi 2016		Target kinerja & angg Renja PD th berj (2017)					
				K	Rp	K	Rp	K	Rp	K	Rp	K					
		410 Pengelolaan Dana Desa	Jumlah Desa yang Dananya Terkelola	205	Desa	129,000,000	0	Desa	-	0	Desa	-	0	Desa	-	205	Desa
		411 Penyediaan Jasa Administrasi Keuangan Dana Tugas Pembantuan (TP)	Jumlah dokumen pelaporan dana Tugas Pembantuan yang tersedia	4	Dok	70,610,300	4	Dokumen	36,100,000	4	Dokumen	27,360,400	4	Dokumen	-	4	Dokumen
		412 Pengelolaan TP TGR	Terkelolanya proses TP-TGR	65	SKPD	107,500,000	65	SKPD	202,424,438	67	SKPD	152,830,000	67	SKPD	26,707,500	65	SKPD
		438 Bimbingan Teknis Pengelolaan Perbendaharaan	Jumlah Pegawai yang Mengikuti Bimbingan Teknis	130	Orang	268,750,000	130	Orang	133,706,500	130	Orang	101,267,600	130	Orang	129,600,000	130	Orang
		441 Pengelolaan dan pendampingan SIMDA Keuangan Bidang Penyusunan Anggaran	dokumen regulasi keuangan bidang penyusunan anggaran	3	Dokumen	129,000,000	0	Dokumen	-	3	Dokumen	81,712,112	3	Dokumen	34,087,500	3	Dokumen

NO	KODE REKENING	Program dan kegiatan	Indikator Kinerja	Target renstra perangkat daerah pada th <b>2018</b> (akhir periode restra PD)		Realisasi 2014		Realisasi 2015		Realisasi 2016		Target kinerja & angg Renja PD th berj (2017)					
				K	Rp	K	Rp	K	Rp	K	Rp	K					
		444 Pengelolaan dan pendampingan SIMDA Keuangan Bidang Akutansi dan Pelaporan	tersedianya komplikasi data sistem informasi keuangan SKPD	67	skpd	401,125,500	0	skpd	-	67	skpd	87,166,400	67	skpd	330,425,000	67	skpd
		446 Pengelolaan Kas Umum Daerah	Terkelolanya kas umum daerah	65	SKPD	537,500,000	65	SKPD	276,723,600	67	SKPD	440,456,200	65	SKPD	447,685,000	65	SKPD
		450 Pengelolaan Gaji Pegawai Negeri Sipil	Terkelolanya administrasi gaji pegawai negeri sipil	65	SKPD	376,250,000	63	SKPD	221,220,800	65	SKPD	330,395,000	67	SKPD	298,926,200	65	SKPD
		452 Bimbingan Teknis Implementasi Paket Regulasi tentang Pengelolaan Keuangan Daerah	Jumlah Pegawai yang Mengikuti Bimbingan Teknis	150	Orang	ew	0	Orang	-	0	Orang	-	150	Orang	193,505,000	150	Orang
		456 Manajemen Dana Perimbangan dan Pendapatan Lain lain	Tersedianya data manajemen dana perimbangan dan pendapatan lain-lain	6	Dokumen	241,875,000	5	Dokumen	154,494,650	5	Dokumen	156,394,629	5	Dokumen	99,609,000	6	Dokumen
		479 Pengelolaan SIMDA Keuangan Bidang Perbendaharaan	terkelolanya SIMDA keuangan perbendaharaan	65	SKPD	129,000,000	0	SKPD	-	0	SKPD	-	0	SKPD	-	65	SKPD

NO	KODE REKENING	Program dan kegiatan	Indikator Kinerja	Target renstra perangkat daerah pada th <b>2018</b> (akhir periode restra PD)		Realisasi 2014		Realisasi 2015		Realisasi 2016		Target kinerja & angg Renja PD th berj (2017)					
				K	Rp	K	Rp	K	Rp	K	Rp						
		483 Sosialisasi Implementasi Paket Regulasi tentang Akuntansi dan Pelaporan	Frekwensi Sosialisasi Tentang Akuntansi dan Pelaporan	1	Kali	446,389,450	0	Kali	-	0	Kali	88,747,800	0	Kali	-	1	Kali
		485 Rekonsiliasi Data Akuntansi dan Pelaporan Keuangan Daerah	Tersedianya Data Rekonsiliasi Akuntansi dan Pelaporan Keuangan Daerah	1	Entitas	178,340,350	0	Entitas	-	0	Entitas	-	0	Entitas	-	1	Entitas
		490 Penyusunan Laporan Triwulan dan Semesteran Kabupaten Merangin	Tersusunnya laporan triwulan dan semesteran Kabupaten Merangin	1	Dokumen	58,170,131	1	Dokumen	188,118,800	1	Dokumen	175,187,100	1	Dokumen	51,535,000	1	Dokumen
		493 Penyusunan Paket Regulasi tentang Pokok-pokok Keuangan Daerah	Tersusunnya Regulasi tentang pokok-pokok keuangan daerah	1	Dokumen	58,170,131	0	Dokumen	-	0	Dokumen	-	1	Dokumen	51,535,000	1	Dokumen
		495 Penyusunan Regulasi Tentang Pengelolaan Belanja Langsung/ Tidak Langsung	Tersusunnya regulasi tentang pengelolaan belanja langsung dan tidak langsung	1	dokumen	35,510,475	0	dokumen	-	1	dokumen	286,000	1	dokumen	31,460,000	1	dokumen

NO	KODE REKENING	Program dan kegiatan	Indikator Kinerja	Target renstra perangkat daerah pada th <b>2018</b> (akhir periode restra PD)		Realisasi 2014		Realisasi 2015		Realisasi 2016		Target kinerja & angg Renja PD th berj (2017)					
				K	Rp	K	Rp	K	Rp	K	Rp	K					
		496 Rekonsiliasi Penerimaan dan Pengeluaran Keuangan Daerah	Tersedianya data rekonsiliasi penerimaan dan pengeluaran keuangan daerah	1	Dokumen	58,170,131	0	Dokumen	-	1	Dokumen	32,880,000	1	Dokumen	51,535,000	1	Dokumen
		1854 pembinaan teknis akuntansi dan pelaporan keuangan daerah	Jumlah Dokumen Pelaporan SKPD/SKPKD dan Dokumen Pelaporan Keuangan Daerah	67	Entitas	300,000,000	0	Entitas	-	0	Entitas	-	0	Entitas	-	67	Entitas
		1973 pemeliharaan aset daerah	teeliharannya aset daerah dengan baik	0	gedung	-	2	gedung	184,600,000	0	gedung	-	0	gedung	-	0	gedung
		1975 penyusunan regulasi tentang sistem prosedur pengelolaan keuangan daerah	perbup tentang sistem dan prosedur pengelolaan keuangan daerah	0	orang	-	8	orang	36,860,000	0	orang	-	0	orang	-	0	orang
		1976 workshos akuntansi berbasis akrual (pp no.71 tahun 2010)	terlaksananya workshop akuntansi berbasis akrual bagi pejabat pengelola keuangan daerah	0	Kali	-	1	Kali	102,585,000	0	Kali	-	0	Kali	-	0	Kali
		2283 Bimbingan Teknis Penyusunan RKA SKPD	Tersusunnya RKA SKPD	56	SKPD	80,000,000	0	SKPD	-	0	SKPD	-	0	SKPD	-	0	SKPD



NO	KODE REKENING	Program dan kegiatan	Indikator Kinerja	Target renstra perangkat daerah pada th <b>2018</b> (akhir periode restra PD)		Realisasi 2014		Realisasi 2015		Realisasi 2016		Target kinerja & angg Renja PD th berj (2017)			
				K	Rp	K	Rp	K	Rp	K	Rp				
		2312 Tata Kelola Penggunaan Dana Bos	Terkelolanya Administrasi Keuangan Sekola Penerima Dana BOS	500	Sekolah 100,500,000	0	Sekolah	-	0	Sekolah	-	0	Sekolah	0	Sekolah

					<b>Program Pengelolaan Aset Daerah</b>	<b>Jumlah Laporan Pengelolaan Keuangan daerah yang Audited</b>	<b>12</b>	<b>Dokumen</b>	<b>4,014,841,132</b>	<b>8</b>	<b>Dokumen</b>	<b>410,950,000</b>	<b>9</b>	<b>Dokumen</b>	<b>1,623,422,000</b>	<b>10</b>	<b>Dokumen</b>	<b>1,380,059,325</b>	<b>11</b>	<b>Dokumen</b>
1					1855 Analisa Kebutuhan Barang Daerah dan Standar Harga Barang Pemerintah	Tersedianya hasil analisa kebutuhan barang daerah dan standar harga barang pemerintah	55	skpd	187,269,031	63	skpd	410,510,000	67	skpd	262,206,000	67	skpd	154,033,000	55	skpd
2					1859 Penghapusan Barang Milik Daerah	Data base penghapusan aset tanah	1	Dokumen	246,594,250	0	Dokumen	-	0	Dokumen	638,934,600	0	Dokumen	464,128,000	1	Dokumen

NO	KODE REKENING	Program dan kegiatan	Indikator Kinerja	Target renstra perangkat daerah pada th <b>2018</b> (akhir periode restra PD)		Realisasi 2014		Realisasi 2015		Realisasi 2016		Target kinerja & angg Renja PD th berj (2017)					
				K	Rp	K	Rp	K	Rp	K	Rp	K					
3		1860 Penatausahaan dan Pengelolaan Sistem Informasi Manajemen Barang Milik Daerah	Dokumen penatausahaan dan pengelolaan Sistem Informasi Manajemen Barang Milik Daerah	1	Dokumen	602,000,000	0	Dokumen	-	0	Dokumen	663,686,200	0	Dokumen	499,509,000	1	Dokumen
4		1861 Pemanfaatan Barang Milik Daerah	Data base Pemanfaatan Barang Milik Daerah	1	Dokumen	354,911,250	0	Dokumen	-	0	Dokumen	-	0	Dokumen	-	1	Dokumen
5		1862 Pengamanan BMD Khususnya Aset Tanah Milik Pemerintah	Jumlah Aset Tanah yang Diamankan	5	hektar	586,649,000	0	hektar	-	0	hektar	-	0	hektar	-	5	hektar
6		1863 Pemetaan dan Penilaian Aset Tanah Milik Daerah	Bata base Pemetaan dan Penilaian Aset Tanah Milik Daerah	1	Dokumen	246,648,000	0	Dokumen	-	0	Dokumen	-	0	Dokumen	-	1	Dokumen
7		1864 Pemindahtanganan Barang Milik Daerah	Data base Pemindahtanganan BMD	76	persen	296,366,750	0	persen	-	0	persen	-	0	persen	-	70	persen
8		1866 Penghapusan Pengamanan Pemindahtanganan dan Pemetaan Aset Daerah	Data Base Penghapusan Pengamanan Pemindahtanganan dan Pemetaan Aset Daerah	0	Dokumen	-	0	Dokumen	-	26	Dokumen	6,797,110	26	Dokumen	487,320,000	0	Dokumen

NO	KODE REKENING	Program dan kegiatan	Indikator Kinerja	Target renstra perangkat daerah pada th <b>2018</b> (akhir periode restra PD)		Realisasi 2014			Realisasi 2015			Realisasi 2016			Target kinerja & angg Renja PD th berj (2017)	
				K	Rp	K	Rp	K	Rp	K	Rp	K	Rp	K		
9		1867 Penatausahaan Pengelolaan SIMDA Aset dan Penyusunan Sisdur BMD	Dokumen Penatausahaan Pengelolaan SIMDA Aset dan Penyusunan Sisdur BMD	448	Dokumen 844,402,851	0	Dokumen -	448	Dokumen 6,797,110	448	Dokumen 730,689,325	448	Dokumen			
10		2284 Sensus barang milik Daerah	Terdatanya barang milik daerah	55	Dokumen 650,000,000	0	Dokumen -	0	Dokumen -	0	Dokumen -	0	Dokumen			
		<b>Program peningkatan Pengembangan Sistem Perencanaan</b>	<b>Persentase tingkat keselarasan RKPD terhadap JMD</b>	<b>95</b>	<b>%</b> <b>131,126,809</b>	<b>75</b>	<b>%</b> <b>103,245,000</b>	<b>80</b>	<b>%</b> <b>83,480,425</b>	<b>85</b>	<b>%</b> <b>78,855,000</b>	<b>90</b>	<b>%</b>			
		1306 Penyusunan Renstra Perangkat Daerah	Tersedianya dokumen rencana kerja SKPD selama 5 tahun	1	Dokumen 40,000,000	0	Dokumen -	31,019,000	0	Dokumen -	0	Dokumen -	0	Dokumen		
		1307 Penyusunan Rencana Kerja Tahunan	jumlah dokumen Rencana Kerja Tahunan yang disusun	1	Dokumen 28,434,153	2	Dokumen 60,800,000	1	Dokumen 22,583,450	1	Dokumen 24,413,000	1	Dokumen			
		1308 Penyusunan Rencana Kerja dan Anggaran	Jumlah Dokumen Rencana Kerja dan Anggaran yang disusun	2	Dokumen 62,692,656	3	Dokumen 42,439,000	2	Dokumen 54,770,000	2	Dokumen 54,210,000	2	Dokumen			

NO	KODE REKENING	Program dan kegiatan	Indikator Kinerja	Target renstra perangkat daerah pada th <b>2018</b> (akhir periode restra PD)		Realisasi 2014		Realisasi 2015		Realisasi 2016		Target kinerja & angg Renja PD th berj (2017)					
				K	Rp	K	Rp	K	Rp	K	Rp	K					
		<b>Program Peningkatan Pengembangan sistem pelaporan capaian kinerja dan keuangan</b>	<b>Nilai SAKIP</b>	<b>B</b>	<b>192,917,130</b>	<b>C</b>	<b>141,819,999</b>	<b>C</b>	<b>284,800,000</b>	<b>C</b>	<b>168,668,150</b>	<b>C</b>					
		1293 Penyusunan laporan capaian kinerja dan ikhtisar realisasi kinerja SKPD	jumlah Laporan Kinarja SKPD yang disusun	1	Dokumen	27,960,346	1	Dokumen	27,220,000	1	Dokumen	75,769,150	1	Dokumen	29,628,000	1	Dokumen
		1294 penyusunan pelaporan keuangan akhir tahun	Jumlah Laporan keuangan yang disusun	1	Dokumen	27,041,625	1	Dokumen	9,643,333	1	Dokumen	32,522,200	1	Dokumen	23,400,000	1	Dokumen
		1295 Penatausahaan dan Penyusunan Laporan Aset SKPD	Jumlah dokumen Laporan Aset SKPD yang disusun	1	dokumen	79,992,363	1	dokumen	69,500,000	1	dokumen	116,111,200	1	dokumen	63,890,000	1	dokumen
		1296 Penyusunan Laporan Tahunan	Jumlah laporan tahunan yang disusun	1	Dokumen	27,761,753	1	Dokumen	9,643,333	1	Dokumen	22,423,150	1	Dokumen	23,810,150	1	Dokumen
		1298 Penyusunan pelaporan keuangan semesteran	Jumlah laporan keuangan semester yang disusun	1	Dokumen	30,161,043	1	Dokumen	9,643,333	1	Dokumen	25,332,500	1	Dokumen	27,830,000	1	Dokumen

NO	KODE REKENING	Program dan kegiatan	Indikator Kinerja	Target renstra perangkat daerah pada th <b>2018</b> (akhir periode restra PD)		Realisasi 2014		Realisasi 2015		Realisasi 2016		Target kinerja & angg Renja PD th berj (2017)	
				K	Rp	K	Rp	K	Rp	K	Rp	K	
		<b>Program Peningkatan Sistem Pengendalian Intern Pemerintah</b>	<b>Opini BPK</b>	<b>WTP</b>	<b>49,687,575</b>	<b>WDP</b>	<b>61,550,000</b>	<b>WDP</b>	<b>78,290,000</b>	<b>WDP</b>	<b>44,020,000</b>	<b>WDP</b>	
		862 Penyusunan Standar Penilaian Sistem Pengendalian Intern Pemerintah	Dokumen Standar Penilaian SPIP	1 dokumen	49,687,575	1 dokumen	9,040,000	1 dokumen	69,802,000	1 dokumen	22,230,000	1 dokumen	dokumen

EVALUASI TERHADAP HASIL RENJA SKPD KAB. MERANGIN

BPKAD KAB. MERANGIN

TRIWULAN II TAHUN 2017

Kategori	renstra a PD sd Renja	Unit	Rp	Realisasi kinerja pada triwulan II 2017								realisasi capaian kinerja & angg Renja PD yg dievaluasi		tingkat capaian kinerja & relisasi angg renja		realisasi kinerja & angg renstra PD sd 2017		tingkat capaian kinerja & angg renstra PD sd 2017	
				I		II		III		IV		K	Rp	K	Rp	K	Rp	K	Rp
				K	Rp	K	Rp	K	Rp	K	Rp								
8	9		10	11		12= 8+9+10+11		13=12/7*100		14=6+12		15=14							
1,885,435,291	214	%	6,305,935,133	24	77,700,000	24	695,871,648					48	773,571,648	51	41	262	7,079,506,781	275	
6,450,000	500	surat	20,961,640.00	-	-	38	2,100,000	-	-	38	2,100,000	25	33	538	23,061,640	318			
344,832,500	36	bulan	785,490,976.00	-		3	87,051,132	-	-	3	87,051,132	25	25	39	872,542,108	325			
17,600,000	101	unit	49,474,800.00	-		9	6,384,800	-	-	9	6,384,800	25	36	110	55,859,600	298			

Alan yg dievaluasi	renstra a PD sd Renja		
	K		Rp
309,500,000	36	bulan	619,950,000.00
101,000,000	36	bulan	245,053,100.00
363,600,000	74	orang	720,036,000.00
51,716,325	36	bulan	369,842,000.00
55,668,750	40	jenis	151,520,900.00
7,888,000	19	jenis	461,079,000.00

Realisasi kinerja pada tri...2017								realisasi capaian kinerja & angg Renja PD yg dievaluasi	tingkat capaian kinerja & relisasi angg renja		realisasi kinerja & angg renstra PD sd 2017		tingkat kinerja & angg ren: sd 2	
I		II		III		IV			K	Rp	K	Rp		K
K	Rp	K	Rp	K	Rp	K	Rp	K	Rp	K	Rp	K	Rp	K
-		3	124,844,400	-		-		3	124,844,400	25	40	39	744,794,400	98
-		3	37,777,833	-		-		3	37,777,833	25	37	39	282,830,933	325
-		8	161,700,000	-		9		17	161,700,000	52	44	91	881,736,000	253
-		3	21,404,300	-		-		3	21,404,300	25	41	39	391,246,300	325
-		2	26,805,000	-		-		2	26,805,000	29	48	42	178,325,900	525
-		2	3,942,000	-	-	-		2	3,942,000	50	50	21	465,021,000	263

Bidang yg dievaluasi	renstra a PD sd Renja		
	K		Rp
41,913,575	94	media massa	171,073,500.00
212,241,125	36	bulan	601,932,641.00
309,050,000	210	kali	2,053,545,560.00
63,975,016	35	kali	55,975,016.00

Realisasi kinerja pada tri...2017								realisasi capaian kinerja & angg Renja PD yg dievaluasi	tingkat capaian kinerja & relisasi angg renja		realisasi kinerja & angg renstra PD sd 2017		tingkat capaian kinerja & angg ren: sd 2	
I		II		III		IV			K	Rp	K	Rp		K
K	Rp	K	Rp	K	Rp	K	Rp	K	Rp	K	Rp	K	Rp	K
9		9	17,690,000	9		8		35	17,690,000	99	42	129	188,763,500	429
3		3	83,594,700	3		3		12	83,594,700	100	39	48	685,527,341	400
18	77,700,000	18	119,579,560	18		16		70	197,279,560	93	64	280	2,250,825,120	399
5		5	2,997,923	5		5		20	2,997,923	91	5	55	58,972,939	239
Rata-rata capaian kinerja %										51	39	323		
Predikat Kinerja														



Rencana yang dievaluasi	renstra a PD sd Renja		
Rp	K		Rp
<b>6,618,907,500</b>	<b>240</b>	<b>%</b>	<b>6,425,509,921</b>
<b>5,500,000,000</b>	<b>9</b>	<b>Unit</b>	<b>1,665,756,000.00</b>

Realisasi kinerja pada tri...2017								realisasi capaian kinerja & angg Renja PD yg dievaluasi	tingkat capaian kinerja & relisasi angg renja		realisasi kinerja & angg renstra PD sd 2017		tingkat kinerja & angg ren: sd 2	
I		II		III		IV			K	Rp	K	Rp		K
K	Rp	K	Rp	K	Rp	K	Rp	K					Rp	
<b>23</b>		<b>23</b>		<b>23</b>		<b>21</b>		<b>90</b>	<b>-</b>	<b>99</b>	<b>-</b>	<b>330</b>	<b>6,425,509,921</b>	<b>366</b>
<b>1</b>								<b>1</b>	<b>-</b>	<b>100</b>	<b>-</b>	<b>10</b>	<b>1,665,756,000</b>	<b>1,000</b>

Alan yg dievaluasi	renstra a PD sd Renja		
	K		Rp
46,350,000	6	Unit	1,485,900,000.00
40,600,000	26	Unit	958,035,500.00
39,000,000	0	Unit	-
161,650,000	39	Unit	736,533,500.00
370,930,000	49	Unit	442,795,000.00
9,137,500	10	Unit	185,430,000.00

Realisasi kinerja pada tri...2017								realisasi capaian kinerja & angg Renja PD yg dievaluasi	tingkat capaian kinerja & relisasi angg renja		realisasi kinerja & angg renstra PD sd 2017		tingkat kinerja & angg ren: sd 2	
I		II		III		IV			K	Rp	K	Rp		K
K	Rp	K	Rp	K	Rp	K	Rp	K	Rp	K	Rp	K	Rp	K
3								3	-	100	-	9	1,485,900,000	300
4			15,988,500					4	15,988,500	100	39	30	974,024,000	750
4		4		4		2	-	14	-	96	-	14	-	96
3		3		3				9	-	100	-	48	736,533,500	533
4		4		4		4		16	-	100	-	65	442,795,000	406
3								3	-	100	-	13	185,430,000	325

Kategori	renstra a PD sd Renja	Unit	Rp
146,100,000	5	Unit	171,617,547.00
27,250,000	28	Unit	236,484,794.00
125,090,000	0	Unit	-
113,800,000	27	unit	261,255,380.00
39,000,000	18	Unit	281,702,200.00

Realisasi kinerja pada tri...2017								realisasi capaian kinerja & angg Renja PD yg dievaluasi	tingkat capaian kinerja & relisasi angg renja		realisasi kinerja & angg renstra PD sd 2017		tingkat kinerja & angg ren: sd 2	
I		II		III		IV			K	Rp	K	Rp		K
K	Rp	K	Rp	K	Rp	K	Rp	K	Rp	K	Rp	K	Rp	K
2		2	40,165,409	2		-		6	40,165,409	100	27	11	211,782,956	157
7		7	13,625,000	7		8		29	13,625,000	101	50	57	250,109,794	191
1								1	-	100	-	1	-	100
7		7	52,513,120	7		7		28	52,513,120	100	46	55	313,768,500	190
2		2		2				6	-	100	-	24	281,702,200	400

Kategori	K	Rp	K	Rp

Realisasi kinerja pada tri...2017								realisasi capaian kinerja & angg Renja PD yg dievaluasi	tingkat capaian kinerja & relisasi angg renja	realisasi kinerja & angg renstra PD sd 2017	tingkat kinerja & angg ren: sd 2
I		II		III		IV					
K	Rp	K	Rp	K	Rp	K	Rp	K	Rp	K	Rp
Rata-rata capaian kinerja %									<b>922</b>	<b>121</b>	<b>3,816</b>
Predikat Kinerja											


Bidang yg dievaluasi	renstra a PD sd Renja		
	K		Rp
<b>1,391,880</b>	<b>240</b>	%	<b>132,560,000.00</b>
77,215,000	109	Stel	158,865,000.00
53,550,000	218	Stel	137,507,250.00
-	<b>240</b>	%	-

Realisasi kinerja pada tri...2017								realisasi capaian kinerja & angg Renja PD yg dievaluasi	tingkat capaian kinerja & relisasi angg renja		realisasi kinerja & angg renstra PD sd 2017		tingkat i kinerja & angg ren: sd 2	
I		II		III		IV			K	Rp	K	Rp	K	Rp
K	Rp	K	Rp	K	Rp	K	Rp	K	Rp	K	Rp	K	Rp	K
23		23		23		21		90	-	99	-	330	132,560,000	366
28		28	76,085,000	28		25		109	76,085,000	99	99	218	234,950,000	196
								-	-	-	-	218	137,507,250	99
								-	-	-	#DIV/0!	240	-	267

Kategori	renstra a PD sd Renja	Unit	Rp
-	0	Unit	-
<b>68,047,500</b>	<b>240</b>	<b>%</b>	<b>523,817,746.00</b>
21,500,000	14	Orang	44,778,000.00
87,572,500	432	Orang	279,976,008.00
-	<b>284</b>	<b>%</b>	-
-	0	Laporan	-


Realisasi kinerja pada tri...2017								realisasi capaian kinerja & angg Renja PD yg dievaluasi	tingkat capaian kinerja & relisasi angg renja		realisasi kinerja & angg renstra PD sd 2017		tingkat kinerja & angg ren: sd 2	
I		II		III		IV			K	Rp	K	Rp		K
K	Rp	K	Rp	K	Rp	K	Rp	K	Rp	K	Rp	K		
								-	-	#DIV/0!	#DIV/0!	-	-	-
								-	-	-	-	240	523,817,746	267
			6,825,194					-	6,825,194	-	32	14	51,603,194	156
			61,004,897					-	61,004,897	-	70	432	340,980,905	300
								-	-	-	#DIV/0!	284	-	284
								-	-	#DIV/0!	#DIV/0!	-	-	-

Bidang yg dievaluasi	renstra a PD sd Renja		
	K		Rp
<b>78,491,125</b>	<b>3</b>	<b>Kali</b>	<b>251,820,000.00</b>
35,000,000	3	Kali	223,930,000.00
<b>4,398,900</b>	<b>27</b>	<b>Dokumen</b>	<b>1,198,652,650.00</b>
44,120,000	4	dokumen	214,632,675.00
<b>271,705,000</b>	<b>193</b>	<b>SKPD</b>	<b>978,911,242.00</b>



Realisasi kinerja pada tri...2017								realisasi capaian kinerja & angg Renja PD yg dievaluasi	tingkat capaian kinerja & relisasi angg renja		realisasi kinerja & angg renstra PD sd 2017		tingkat kinerja & angg ren: sd 2	
I		II		III		IV			K	Rp	K	Rp		K
K	Rp	K	Rp	K	Rp	K	Rp	K	Rp	K	Rp	K	Rp	K
								-	-	-	-	<b>3</b>	<b>251,820,000</b>	<b>300</b>
								-	-	-	-	<b>3</b>	<b>223,930,000</b>	<b>300</b>
								-	-	-	-	<b>27</b>	<b>1,198,652,650</b>	<b>225</b>
<b>2</b>	<b>2,455,000</b>							<b>2</b>	<b>22,430,866</b>	<b>100</b>	<b>51</b>	<b>6</b>	<b>237,063,541</b>	<b>300</b>
<b>65</b>	<b>23,592,000</b>							<b>65</b>	<b>144,635,700</b>	<b>97</b>	<b>53</b>	<b>258</b>	<b>1,123,546,942</b>	<b>385</b>

Rencana yang dievaluasi	renstra a PD sd Renja		
	K		Rp
<b>59,203,410</b>	<b>27</b>	<b>Dokumen</b>	<b>###</b>
30,000,000	63	SKPD	483,193,620.00
53,800,000	3	dokumen	537,200,507.00
494,735,000	4	dokumen	1,231,849,048.00
288,040,000	6	dokumen	1,295,591,900.00



Realisasi kinerja pada tri...2017								realisasi capaian kinerja & angg Renja PD yg dievaluasi	tingkat capaian kinerja & relisasi angg renja	realisasi kinerja & angg renstra PD sd 2017	tingkat kinerja & angg ren: sd 2			
I		II		III		IV								
K	Rp	K	Rp	K	Rp	K	Rp	K	Rp	K	Rp	K		
								-	-	-	-	27	10,166,685,200	225
								-	-	-	-	63	483,193,620	97
			16,403,500					-	16,403,500	-	30	3	553,604,007	300
2	69,141,152		239,912,643					2	309,053,795	100	62	6	1,540,902,843	300
2	288,040,000		132,401,476					2	420,441,476	100	146	8	1,716,033,376	400



Kategori	K	Rp	K	Rp
30,820,000	2	Dokumen	123,107,500.00	
400,000,000	3	dokumen	1,230,401,002.00	
95,840,000	0	Dokumen	-	
500,000,000	0	Dokumen	28,810,000.00	
-	0	SKPD	-	
80,000,000	0	Dokumen	-	

Realisasi kinerja pada tri...2017								realisasi capaian kinerja & angg Renja PD yg dievaluasi	tingkat capaian kinerja & relisasi angg renja		realisasi kinerja & angg renstra PD sd 2017		tingkat capaian kinerja & angg ren: sd 2017	
I		II		III		IV			K	Rp	K	Rp		K
K	Rp	K	Rp	K	Rp	K	Rp	K	Rp	K	Rp	K	Rp	
								-	-	-	-	2	123,107,500	200
1	30,750,000		112,992,000					1	143,742,000	100	36	4	1,374,143,002	400
								-	-	-	-	-	-	-
								-	-	-	-	-	28,810,000	-
								-	-	#DIV/0!	#DIV/0!	-	-	-
								-	-	-	-	-	-	-

Kategori	Renstra	Anggaran	Realisasi	K	Rp
120,000,000	0	Desa	-		
65,684,000	12	Dokumen	63,460,400.00		
90,000,000	199	SKPD	381,961,938.00		
250,000,000	390	Orang	364,574,100.00		
166,780,000	6	Dokumen	115,799,612.00		

Realisasi kinerja pada tri...2017								realisasi capaian kinerja & angg Renja PD yg dievaluasi	tingkat capaian kinerja & relisasi angg renja		realisasi kinerja & angg renstra PD sd 2017		tingkat kinerja & angg ren: sd 2
I		II		III		IV			K	Rp	K	Rp	
K	Rp	K	Rp	K	Rp	K	Rp	K	Rp	K	Rp	K	Rp
								-	-	-	-	-	-
								-	-	-	-	12	63,460,400
								-	-	-	-	199	381,961,938
								-	-	-	-	390	364,574,100
3	14,899,400		84,730,228					3	99,629,628	100	60	9	215,429,240

Alan yg dievaluasi	renstra a PD sd Renja		
	K		Rp
317,000,000	134	skpd	417,591,400.00
451,000,000	197	SKPD	1,164,864,800.00
283,000,000	195	SKPD	850,542,000.00
415,246,000	150	Orang	193,505,000.00
135,760,000	15	Dokumen	410,498,279.00
87,240,000	0	SKPD	-

Realisasi kinerja pada tri...2017								realisasi capaian kinerja & angg Renja PD yg dievaluasi	tingkat capaian kinerja & relisasi angg renja		realisasi kinerja & angg renstra PD sd 2017		tingkat kinerja & angg ren: sd 2	
I		II		III		IV			K	Rp	K	Rp		K
K	Rp	K	Rp	K	Rp	K	Rp	K	Rp	K	Rp	K	Rp	K
	62,303,000		154,227,000					-	216,530,000	-	68	134	634,121,400	200
101	50,350,080		249,325,080					101	299,675,160	155	66	298	1,464,539,960	458
56	32,028,657		114,628,027					56	146,656,684	86	52	251	997,198,684	386
								-	-	-	-	150	193,505,000	100
5	23,010,600		69,523,600					5	92,534,200	83	68	20	503,032,479	333
101	10,555,000		15,924,658					101	26,479,658	155	30	101	26,479,658	155


Bidang yg dievaluasi	renstra a PD sd Renja		
Rp	K		Rp
20,000,000	0	Kali	88,747,800.00
165,898,000	0	Entitas	-
54,111,750	3	Dokumen	414,840,900.00
54,111,750	1	Dokumen	51,535,000.00
33,033,000	2	dokumen	31,746,000.00

Realisasi kinerja pada tri...2017								realisasi capaian kinerja & angg Renja PD yg dievaluasi	tingkat capaian kinerja & relisasi angg renja		realisasi kinerja & angg renstra PD sd 2017		tingkat kinerja & angg ren: sd 2	
I		II		III		IV			K	Rp	K	Rp		K
K	Rp	K	Rp	K	Rp	K	Rp	K	Rp	K	Rp	K	Rp	K
								-	-	-	-	-	<b>88,747,800</b>	-
								-	-	-	-	-	-	-
								-	-	-	-	<b>3</b>	<b>414,840,900</b>	<b>300</b>
								-	-	-	-	<b>1</b>	<b>51,535,000</b>	<b>100</b>
								-	-	-	-	<b>2</b>	<b>31,746,000</b>	<b>200</b>

Kategori	K	Rp	K	Rp
54,111,750	2	Dokumen	84,415,000.00	
268,000,000	0	Entitas	-	
-	2	gedung	184,600,000.00	
-	8	orang	36,860,000.00	
-	1	Kali	102,585,000.00	
-	0	SKPD	-	


Realisasi kinerja pada tri...2017								realisasi capaian kinerja & angg Renja PD yg dievaluasi	tingkat capaian kinerja & relisasi angg renja		realisasi kinerja & angg renstra PD sd 2017		tingkat capaian kinerja & angg renstra PD sd 2017	
I		II		III		IV			K	Rp	K	Rp		K
K	Rp	K	Rp	K	Rp	K	Rp	K	Rp	K	Rp	K	Rp	
								-	-	-	-	2	84,415,000	200
80	34,635,000		121,957,000					80	156,592,000	119	58	80	156,592,000	119
								-	-	#DIV/0!	#DIV/0!	2	184,600,000	#DIV/0!
								-	-	#DIV/0!	#DIV/0!	8	36,860,000	#DIV/0!
								-	-	#DIV/0!	#DIV/0!	1	102,585,000	#DIV/0!
								-	-	#DIV/0!	#DIV/0!	-	-	-

Alan yg dievaluasi	renstra PD sd Renja		
	K		Rp
Rp			
-	0	Sekolah	-
3,130,084,774	27	Dokumen	3,414,431,325.00
150,000,000	197	skpd	826,749,000.00
80,000,000	0	Dokumen	1,103,062,600.00




Realisasi kinerja pada tri...2017								realisasi capaian kinerja & angg Renja PD yg dievaluasi	tingkat capaian kinerja & relisasi angg renja		realisasi kinerja & angg renstra PD sd 2017		tingkat kinerja & angg ren: sd 2	
I		II		III		IV			K	Rp	K	Rp		K
K	Rp	K	Rp	K	Rp	K	Rp	K	Rp	K	Rp	K		
								-	-	#DIV/0!	#DIV/0!	-	-	-
								-	-	-	-	27	3,414,431,325	225
55	22,700,000		41,075,000					55	63,775,000	100	43	252	890,524,000	458
26	7,925,000		10,175,000					26	18,100,000	2,600	23	26	1,121,162,600	2,600

Kategori	K	Rp	K	Rp
285,000,000	0	Dokumen	1,163,195,200.00	
50,000,000	0	Dokumen	-	
274,000,000	0	hektar	-	
50,000,000	0	Dokumen	-	
191,000,000	0	persen	-	
-	52	Dokumen	494,117,110.00	



Realisasi kinerja pada tri...2017								realisasi capaian kinerja & angg Renja PD yg dievaluasi	tingkat capaian kinerja & relisasi angg renja		realisasi kinerja & angg renstra PD sd 2017		tingkat kinerja & angg ren: sd 2	
I		II		III		IV			K	Rp	K	Rp		K
K	Rp	K	Rp	K	Rp	K	Rp	K	Rp	K	Rp	K	Rp	
1	30,560,000		14,620,000					1	45,180,000	100	16	1	1,208,375,200	100
1	3,860,000							1	3,860,000	100	8	1	3,860,000	100
5	15,975,000		15,125,000					5	31,100,000	100	11	5	31,100,000	100
2	4,710,000		14,410,000					2	19,120,000	200	38	2	19,120,000	200
26	19,265,098		2,000,000					26	21,265,098	37	11	26	21,265,098	34
								-	-	#DIV/0!	#DIV/0!	52	494,117,110	#DIV/0!

Kategori	renstra a PD sd Renja	K	Rp
120,000,000	896	Dokumen	737,486,435.00
-	0	Dokumen	-
<b>84,769,125</b>	<b>240</b>	<b>%</b>	<b>265,580,425.00</b>
-	0	Dokumen	31,019,000.00
26,450,375	4	Dokumen	107,796,450.00
58,318,750	7	Dokumen	151,419,000.00



Realisasi kinerja pada tri...2017								realisasi capaian kinerja & angg Renja PD yg dievaluasi	tingkat capaian kinerja & relisasi angg renja		realisasi kinerja & angg renstra PD sd 2017		tingkat capaian kinerja & angg ren: sd 2	
I		II		III		IV			K	Rp	K	Rp		K
K	Rp	K	Rp	K	Rp	K	Rp	K	Rp	K	Rp	K		
			43,800,000					-	<b>43,800,000</b>	-	<b>37</b>	<b>896</b>	<b>781,286,435</b>	<b>200</b>
								-	-	#DIV/0!	#DIV/0!	-	-	-
								-	-	-	-	<b>240</b>	<b>265,580,425</b>	<b>253</b>
								-	-	#DIV/0!	#DIV/0!	-	<b>31,019,000</b>	-
1	24,605,000		1,775,200					<b>1</b>	<b>26,380,200</b>	<b>100</b>	<b>100</b>	<b>5</b>	<b>134,176,650</b>	<b>500</b>
-	-		11,543,000					-	<b>11,543,000</b>	-	<b>20</b>	<b>7</b>	<b>162,962,000</b>	<b>350</b>



Alan yg dievaluasi	renstra a PD sd Renja		
	K		Rp
<b>181,348,261</b>	###		<b>595,288,149.00</b>
26,009,625	3	Dokumen	132,617,150.00
23,150,000	3	Dokumen	65,565,533.00
56,411,500	3	dokumen	249,501,200.00
25,824,725	3	Dokumen	55,876,633.00
29,917,250	3	Dokumen	62,805,833.00

Realisasi kinerja pada tri...2017								realisasi capaian kinerja & angg Renja PD yg dievaluasi	tingkat capaian kinerja & relisasi angg renja		realisasi kinerja & angg renstra PD sd 2017		tingkat kinerja & angg ren: sd 2	
I		II		III		IV			K	Rp	K	Rp		K
K	Rp	K	Rp	K	Rp	K	Rp	K	Rp	K	Rp	K	Rp	K
	<b>58,318,750</b>							-	<b>58,318,750</b>	#VALUE!	<b>32</b>	###	<b>653,606,899</b>	###
			26,035,500					-	<b>26,035,500</b>	-	<b>100</b>	<b>3</b>	<b>158,652,650</b>	<b>300</b>
								-	-	-	-	<b>3</b>	<b>65,565,533</b>	<b>300</b>
			19,944,000					-	<b>19,944,000</b>	-	<b>35</b>	<b>3</b>	<b>269,445,200</b>	<b>300</b>
			25,781,000					-	<b>25,781,000</b>	-	<b>100</b>	<b>3</b>	<b>81,657,633</b>	<b>300</b>
								-	-	-	-	<b>3</b>	<b>62,805,833</b>	<b>300</b>

Rencana yang dievaluasi	renstra a PD sd Renja		
	K		Rp
462,210	WDP		183,860,000.00
23,850,000	3 dokumen		101,072,000.00

Realisasi kinerja pada tri...2017								realisasi capaian kinerja & angg Renja PD yg dievaluasi	tingkat capaian kinerja & relisasi angg renja		realisasi kinerja & angg renstra PD sd 2017		tingkat kinerja & angg ren: sd 2	
I		II		III		IV			K	Rp	K	Rp	K	Rp
K	Rp	K	Rp	K	Rp	K	Rp	K	Rp	K	Rp	K	Rp	K
								-	-	#VALUE!	-	###	183,860,000	###
			21,761,000					-	21,761,000	-	91	3	122,833,000	300

capaian × relisasi stra skpd 017	ket
Rp	
/5*100	
<b>238</b>	
333	
305	
228	

capaian x relisasi stra skpd 017	ket
Rp	
232	
242	
226	
514	
210	
<b>2,418</b>	

capaian x relisasi stra skpd 017	ket
Rp	
<b>359</b>	
<b>295</b>	
<b>192</b>	
<b>31</b>	
<b>429</b>	

capaian x relisasi stra skpd 017	ket
Rp	

<b>91</b>	
<b>28</b>	

capaian x relisasi stra skpd 017	ket
Rp	
<b>413</b>	
<b>2,773</b>	
-	
<b>1,692</b>	
<b>368</b>	
<b>1,888</b>	

capaian x relisasi stra skpd 017	ket
Rp	
<b>192</b>	
<b>307</b>	

-	
<b>284</b>	
<b>924</b>	



capaian x relisasi stra skpd 017	ket
Rp	
<b>7,760</b>	

capaian x relisasi stra skpd 017	ket
Rp	

<b>91</b>	
<b>344</b>	
<b>177</b>	
-	

capaian x relisasi stra skpd 017	ket
Rp	
-	
<b>716</b>	
<b>223</b>	
<b>681</b>	
-	
-	

capaian x relisasi stra skpd 017	ket
Rp	

<b>298</b>	
<b>265</b>	
<b>253</b>	
<b>768</b>	
<b>254</b>	

capaian x relisasi stra skpd 017	ket
Rp	
<b>147</b>	
<b>150</b>	
<b>603</b>	
<b>223</b>	
<b>692</b>	

capaian x relisasi stra skpd 017	ket
Rp	
<b>354</b>	
<b>238</b>	
-	
<b>5</b>	
-	
-	

capaian x relisasi stra skpd 017	ket
Rp	
-	
<b>90</b>	
<b>355</b>	
<b>136</b>	

<b>167</b>	
------------	--

capaian x relisasi stra skpd 017	ket
Rp	
<b>158</b>	
<b>272</b>	
<b>265</b>	
<b>###</b>	
<b>208</b>	
<b>21</b>	



capaian x relisasi stra skpd 017	ket
Rp	
<b>20</b>	
-	
<b>713</b>	

<b>89</b>	
<b>89</b>	

capaian x relisasi stra skpd 017	ket
Rp	
145	
52	
#DIV/0!	
#DIV/0!	
#DIV/0!	
-	

capaian x relisasi stra skpd 017	ket
Rp	
-	

<b>85</b>	
<b>476</b>	
<b>455</b>	

capaian x relisasi stra skpd 017	ket
Rp	
201	
1	
5	
8	
7	
#DIV/0!	

capaian x relisasi stra skpd 017	ket
Rp	
<b>93</b>	
-	
<b>203</b>	
<b>78</b>	
<b>472</b>	
<b>260</b>	

capaian x relisasi stra skpd 017	ket
Rp	
<b>339</b>	
<b>567</b>	
<b>242</b>	
<b>337</b>	
<b>294</b>	
<b>208</b>	

capaian x relisasi stra skpd 017	ket
Rp	

<b>370</b>	
<b>247</b>	

**Sasaran I Penataan Adm & tata kelola penyelenggaraan urusan pemerintahan oleh PD**

NO	KODE REKENING				Program dan kegiatan	Indikator Kinerja	Target renstra perangkat daerah pada th 2018 (akhir periode restra PD)		Realisasi 2016		Target kinerja & angg Renja PD th berjalan yg dievaluasi (2017)		Realisasi kinerja pada tri..						
							K	Rp	K	Rp	K	Rp	I		II				
													K	Rp	K	Rp			
1	2				3	4	5		6		7		8		9				
I	04	01	1		<b>Program Pelayanan Administrasi Perkantoran</b>	<b>Persentase penyediaan pelayanan administrasi perkantoran</b>	95	%	2,975,052,886	93	%	2,291,921,806	94	%	1,829,460,275	24	77,700,000	24	695,871,648
1				01	Penyediaan jasa surat menyurat	Jumlah dokumen surat yang terselesaikan	169	surat	6,933,750	150	surat	5,999,000	150	surat	6,450,000	-		38	2,100,000
2				02	Penyediaan jasa komunikasi sumber daya air dan listrik	tersedianya jasa komunikasi sumber daya air dan listrik	12	bulan	286,479,438	12	bulan	234,642,160	12	bulan	344,832,500	-		3	87,051,132
3				06	Penyediaan jasa pemeliharaan dan perizinan kendaraan dinas/operasional	Jumlah kendaraan dinas/operasional yang terlunasi pajaknya	37	unit	24,499,250	37	unit	13,286,400	37	unit	17,600,000	-		9	6,384,800



4				07	756 Penyediaan jasa administrasi keuangan	Tersedianya jasa administrasi keuangan	40	bulan	320,570,375	12	bulan	252,300,000	12	bln	309,500,000	-		4	124,844,400
5				08	757 Penyediaan jasa kebersihan kantor	tersedianya jasa kebersihan kantor	12	bulan	116,949,250	12	bulan	101,132,000	12	bulan	101,000,000	-		3	37,777,833
6				19	758 Penyediaan Jasa Administrasi dan Teknis Perkantoran	tersedianya tenaga administrasi dan teknisi perkantoran	36	orang	390,870,000	31	orang	302,400,000	33	orang	363,600,000	-		8	161,700,000
7				10	761 Penyediaan alat tulis kantor	tersedianya alat tulis kantor	12	bulan	76,179,803	12	bulan	85,778,700	12	bulan	51,716,325	-		3	21,404,300

8				11	762 Penyediaan barang cetakan dan penggandaan	penyediaan barang cetakan dan penggandaan	8	jenis	85,003,907	8	jenis	52,065,700	7	jenis	55,668,750	-		8	26,805,000
9				12	763 Penyediaan komponen instalasi listrik/penerangan bangunan kantor	jumlah jenis komponen instalasi listrik yang diadakan	8	jenis	19,229,000	4	jenis	16,609,500	4	jenis	7,888,000	-		1	3,942,000
10				15	764 Penyediaan bahan bacaan dan peraturan perundang-undangan	jumlah bahan bacaan peraturan perundang undangan yang diadakan	30	media massa	52,583,076	35	media massa	41,490,000	35	media massa	41,913,575	-		9	17,690,000

11				17	765 Penyediaan makanan dan minuman	tersedianya makanan dan minuman pegawai/pasien /tamu	12	bulan	232,468,750	12	bulan	91,508,500	12	bulan	212,241,125	-		3	83,594,700
12				18	766 Rapat-rapat koordinasi dan konsultasi ke luar daerah	prekuensi rapat koordinasi dan konsultasi yang di laksanakan	60	kali	1,174,919,412	60	kali	1,060,384,830	75	kali	309,050,000	19	77,700,000	19	119,579,560
13				20	767 Koordinasi Konsultasi dan Kunjungan Dalam Daerah	prekuensi koordinasi konsultasi dan kunjungan dalam daerah yang dilaksanakan	20	kali	188,366,875	20	kali	34,325,016	22	kali	8,000,000	-		6	2,997,923

**Sasaran II Peningkatan akuntabilitas kinerja organisasi pemerintah daerah yg efektif dan efisien untuk melaksanakan tugas pemerintahan dan pembangunan**


II	04	01	02		Program Peningkatan Sarana dan Prasarana Aparatur	Rata-rata Persentase Sarana dan Prasarana Pendukung Kerja Aparatur yang disediakan	90	%	1,116,187,369	85	%	229,426,580	90	%	1,070,770,000	-	-	23	122,292,029
1			05	1277	Pengadaan Kendaraan dinas/operasional	Jumlah Kendaraan Dinas/ Operasional yang diadakan	3	Unit	359,587,500	3	Unit	-	2	Unit	46,350,000	-	-	-	-
2			07	1278	Pengadaan Perlengkapan Gedung Kantor	Jumlah perlengkapan Gedung Kantor yang diadakan	4	Unit	35,131,000	4	Unit	14,050,000	5	Unit	40,600,000	-	-	1	15,988,500
3			10	1283	Pengadaan mebeleur	Jumlah Meubeler yang diadakan	9	Unit	43,537,500	0	0	-	13	Unit	161,650,000	-	-	-	-
4			11	1284	Pengadaan komputer	Jumlah perangkat komputer yang disediakan	16	Unit	120,416,125	16	Unit	63,550,000	36	Unit	370,930,000	-	-	-	-
5				1285	Pengadaan alat studio dan komunikasi	Jumlah Alat Studio dan Komunikasi yang disediakan	4	Unit	9,822,813	2	Unit	8,470,000	0	0	-	###	-	###	-

6			23	1286 Pemeliharaan rutin/berkala mobil jabatan	Jumlah mobil jabatan yang dipelihara	7	Unit	110,250,000	6	Unit	57,930,000	6	Unit	146,100,000	-		1	40,165,409
7			24	1287 Pemeliharaan rutin/berkala kendaraan dinas/operasional	Jumlah Kendaraan Dinas/ Operasional yang dipelihara	30	Unit	81,585,000	1	Unit	29,633,000	31	Unit	27,250,000	-		6	13,625,000
8			42	1289 Rehabilitasi sedang/berat gedung kantor	Jumlah rehabilitasi sedang/berat gedung kantor yang direhab	1	Unit	215,000,000	0	Unit	-	1	Unit	125,090,000	-	-	###	-

9			28	1291 Pemeliharaan rutin/berkala peralatan gedung kantor	Jumlah peralatan gedung kantor yang dipelihara	29	unit	110,360,250	37	unit	40,801,380	8	unit	113,800,000	-	-	3	52,513,120
10			22	1378 Pemeliharaan rutin/berkala gedung kantor	Jumlah gedung kantor yang dipelihara	6	Unit	30,497,181	6	Unit	14,992,200	6	Unit	39,000,000	-	-	###	-


**Sasaran II Peningkatan akuntabilitas kinerja organisasi pemerintah daerah yg efektif dan efisien untuk melaksanakan tugas pemerintahan dan pembangunan**

					<b>Program Peningkatan Disiplin Aparatur</b>	<b>Rata-rata Persentase Sarana dan Prasarana Pendukung Kerja Aparatur yang disediakan</b>	<b>90</b>	<b>%</b>	<b>146,147,400</b>	<b>0</b>	<b>0</b>	<b>-</b>	<b>90</b>	<b>%</b>	<b>130,765,000</b>	<b>-</b>	<b>-</b>	<b>23</b>	<b>76,085,000</b>
					1304 Pengadaan pakaian dinas beserta perlengkapannya	Jumlah Pakaian dinas dan atributnya yang disediakan	111	Stel	68,277,825	0	0	-	101	Stel	77,215,000	-		28	76,085,000
					1305 Pengadaan pakaian khusus hari-hari tertentu	Jumlah Pakaian khusus yang disediakan	220	Stel	77,869,575	0	0	-	101	Stel	53,550,000				



**Sasaran II Peningkatan akuntabilitas kinerja organisasi pemerintah daerah yg efektif dan efisien untuk melaksanakan tugas pemerintahan dan pembangunan**

					<b>Program Peningkatan Kapasitas Sumber daya Aparatur</b>	<b>Persentase peningkatan jabatan fungsional tertentu</b>	<b>90</b>	<b>%</b>	<b>73,151,063</b>	<b>83</b>	<b>%</b>	<b>55,556,500</b>	<b>85</b>	<b>%</b>	<b>109,072,500</b>	<b>-</b>	<b>21</b>	<b>67,830,091</b>
					1301 Sosialisasi Peraturan Perundang undangan	Jumlah Personil Yang mengikuti Sosialisasi Peraturan Prundang-undangan	9	Orang	23,112,500	3	Orang	19,938,000	3	Orang	21,500,000		2	6,825,194
					1302 Bimbingan teknis implementasi peraturan perundang-undangan	Jumlah PNS yang mengikuti Bintek Tekhnis Fungsional	144	Orang	50,038,563	5	Orang	35,618,500	144	Orang	87,572,500	-	36	61,004,897



**Sasaran III Peningkatan sistem pelayanan publik terpadu bebas KKN dan berkinerja baik**

					<b>Program Visualisasi Hasil Pembangunan</b>	<b>Jumlah Penyelenggaraan Pameran Yang diikuti</b>	<b>1</b>	<b>Kali</b>	<b>84,377,959</b>	<b>1</b>	<b>Kali</b>	<b>48,405,000</b>	<b>1</b>	<b>Kali</b>	<b>35,000,000</b>				
					1313 Penyebarluasan Informasi Hasil Pembangunan	Penyelenggaraan pameran publikasi pembangunan	1	Kali	84,377,959	1	Kali	48,405,000	1	Kali	35,000,000				

**Sasaran IV : Penataan sistem pengelolaan keuangan dan anggaran yang transparan berbasis sistem Informasi manajemen keuangan daerah secara elektronik**

					<b>Program Pembinaan dan Fasilitas Pengelolaan Keuangan Kabupaten</b>	<b>Jumlah Laporan Pengelolaan Keuangan daerah yang Audited</b>	<b>12</b>	<b>dok</b>	<b>472,881,751</b>	<b>12</b>	<b>dok</b>	<b>436,330,890</b>	<b>12</b>	<b>dok</b>	<b>315,825,000</b>	<b>2</b>	<b>26,047,000</b>	<b>4</b>	<b>141,019,566</b>
					507 Pengelolaan dan Rekonsiliasi Data APBD	Tersedia dan terkelolanya data rekonsiliasi	2	dokumen	30,855,188	2	dokumen	26,550,000	2	dokumen	44,120,000	1	2,455,000	1	19,975,866
					508 Evaluasi Anggaran dan Rencana Kerja SKPD	Jumlah SKPD yang terevaluasi	67	SKPD	442,026,563	67	SKPD	409,780,890	65	SKPD	271,705,000	17	23,592,000	17	121,043,700

**Sasaran IV : Penataan sistem pengelolaan keuangan dan anggaran yang transparan berbasis sistem Informasi manajemen ke daerah secara elektronik**

					<b>Program Peningkatan dan Pengembangan Pengelolaan Keuangan Daerah</b>	<b>Jumlah Laporan Pengelolaan Keuangan daerah yang Audited</b>	<b>12</b>	<b>Doku men</b>	<b>5,349,867,058</b>	<b>26</b>	<b>dok</b>	<b>2,899,476,809</b>	<b>29</b>	<b>dok</b>	<b>3,089,175,000</b>	<b>3</b>	<b>327,672,889</b>	<b>3</b>	<b>1,312,025,212</b>	
1					400 Pengelolaan SIMDA Keuangan Bidang Penatausahaan Keuangan	Terkelolanya sistem informasi manajemen keuangan daerah	65	SKPD	322,500,000	67	SKPD	75,045,000	0	0	-					
2					401 Penyusunan Analisa Standar Belanja	tersusunnya analisa standar belanja	1	doku men	91,814,406	1	DOK	16,600,000	1	dok	53,800,000				1	16,403,500
3					402 Penyusunan Rencana Peraturan Daerah Tentang APBD	Jumlah rencana Peraturan daerah tentang APBD yang disusun	2	doku men	690,485,938	2	dokumen	562,469,609	2	perda	494,735,000	1	69,141,152		1	239,912,643
4					403 Penyusunan Rancangan Peraturan KDH Tentang Penjabaran APBD	Jumlah Rancangan Peraturan KDH tentang penjabaran APBD yang disusun	2	doku men	248,112,688	2	dokumen	192,759,500	2	perbub	288,040,000	-	-		1	132,401,476

5				404 Penyusunan Rancangan Peraturan Daerah tentang Pokok pokok Pengelolaan Daerah	jumlah raperda ttg pokok yang disusun	1	Doku men	34,784,313	1	perda	7,012,500	1	perda	30,820,000	-			-
6				405 Penyusunan Laporan Keuangan Daerah dan Rancangan Peraturan Daerah tentang Pertanggungjawaban Pelaksanaan APBD	Jumlah Laporan Pertanggungjawaban yang tersusun	1	doku men	578,390,313	1	dokumen	485,045,000	4	dokume n	400,000,000	1	30,750,000	1	112,992,000
8				412 Pengelolaan TP TGR	Terkelolanya proses TP-TGR	65	SKPD	107,500,000	67	SKPD	26,707,500	100	%	90,000,000				

10				441 Pengelolaan dan pendampingan SIMDA Keuangan Bidang Penyusunan Anggaran	dokumen regulasi keuangan bidang penyusunan anggaran	3	Doku men	129,000,000	3	dok	34,087,500	3	dok	166,780,000	1	14,899,400	1	84,730,228
----	--	--	--	--	--	---	----------	-------------	---	-----	------------	---	-----	-------------	---	------------	---	------------

11					444 Pengelolaan dan pendampingan SIMDA Keuangan Bidang Akutansi dan Pelaporan	tersedianya komplikasi data sistem informasi keuangan SKPD	67	skpd	401,125,500	67	skpd	330,425,000	67	skpd	317,000,000	17	62,303,000	17	154,227,000
12					446 Pengelolaan Kas Umum Daerah	Terkelolanya kas umum daerah	65	SKPD	537,500,000	65	SKPD	447,685,000	56	SKPD	451,000,000	14	50,350,080	14	249,325,080
13					450 Pengelolaan Gaji Pegawai Negeri Sipil	Terkelolanya administrasi gaji pegawai negeri sipil	65	SKPD	376,250,000	65	SKPD	298,926,200	56	SKPD	283,000,000	14	32,028,657	14	114,628,027
14					452 Bimbingan Teknis Implementasi Paket Regulasi tentang Pengelolaan Keuangan Daerah	Jumlah Pegawai yang Mengikuti Bimbingan Teknis	150	Orang	446,389,450	150	Orang	193,505,000	0	0	-	###		-	
15					456 Manajemen Dana Perimbangan dan Pendapatan Lain lain	Tersedianya data manajemen dana perimbangan dan pendapatan lain-lain	6	Doku men	241,875,000	5	Dokumen	99,609,000	5	Dokum en	138,760,000	2	23,010,600	2	69,523,600
16					479 Pengelolaan SIMDA Keuangan Bidang Perbendaharaan	terkelolanya SIMDA keuangan perbendaharaan	65	SKPD	129,000,000	0	SKPD	-	56	SKPD	87,240,000	14	10,555,000	14	15,924,658
					438 Bimbingan Teknis Pengeloaan Perbendaharaan	Jumlah Pegawai yang Mengikuti Bimbingan Teknis	130	Orang	268,750,000	130	Orang	129,600,000							
17					483 Sosialisasi Implementasi Paket Regulasi tentang Akuntansi dan Pelaporan	Frekwensi Sosialisasi Tentang Akuntansi dan Pelaporan	1	Kali	446,389,450	0	0	-	1	kali	20,000,000			-	-

18					1854 pembinaan teknis akuntansi dan pelaporan keuangan daerah	Jumlah Dokumen Pelaporan SKPD/SKPKD dan Dokumen Pelaporan Keuangan Daerah	67	Entitas	300,000,000	0	Entitas	-	67	Entitas	268,000,000	17	34,635,000	17	121,957,000

**Sasaran IV : Penataan sistem pengelolaan keuangan dan anggaran yang transparan berbasis sistem Informasi manajemen keu daerah secara elektronik**

					<b>Program Pengelolaan Aset Daerah</b>	<b>Jumlah Laporan Pengelolaan Keuangan daerah yang Audited</b>	<b>12</b>	<b>Dokumen</b>	<b>4,014,841,132</b>	<b>26</b>	<b>Dokumen</b>	<b>1,117,670,000</b>	<b>80</b>	<b>%</b>	<b>1,200,000,000</b>	<b>3</b>	<b>104,995,098</b>	<b>3</b>	<b>141,205,000</b>
1					1855 Analisa Kebutuhan Barang Daerah dan Standar Harga Barang Pemerintah	Tersedianya hasil analisa kebutuhan barang daerah dan standar harga barang pemerintah	55	skpd	187,269,031	1	perbub	154,033,000	55	skpd	150,000,000	14	22,700,000	14	41,075,000
2					1859 Penghapusan Barang Milik Daerah	Data base penghapusan aset tanah	1	Dokumen	246,594,250	0	Dokumen	-	1	Dokumen	80,000,000	1	7,925,000		10,175,000

3					1860 Penatausahaan dan Pengelolaan Sistem Informasi Manajemen Barang Milik Daerah	Dokumen penatausahaan dan pengelolaan Sistem Informasi Manajemen Barang Milik Daerah	1	Dokumen	602,000,000	0	Dokumen	-	1	Dokumen	285,000,000	1	30,560,000	14,620,000	
4					1861 Pemanfaatan Barang Milik Daerah	Data base Pemanfaatan Barang Milik Daerah	1	Dokumen	354,911,250	0	Dokumen	-	1	Dokumen	50,000,000	1	3,860,000		
5					1862 Pengamanan BMD Khususnya Aset Tanah Milik Pemerintah	Jumlah Aset Tanah yang Diamankan	5	hektar	586,649,000	0	hektar	-	5	hektar	274,000,000	5	15,975,000	15,125,000	
6					1863 Pemetaan dan Penilaian Aset Tanah Milik Daerah	Bata base Pemetaan dan Penilaian Aset Tanah Milik Daerah	1	Dokumen	246,648,000	0	Dokumen	-	1	Dokumen	50,000,000	1	4,710,000	14,410,000	
7					1864 Pemindahtanganan Barang Milik Daerah	Data base Pemindahtanganan BMD	76	persen	296,366,750	0	persen	-	70	persen	191,000,000	18	19,265,098	18	2,000,000
8					1866 Penghapusan Pengamanan Pemindahtanganan dan Pemetaan Aset Daerah	Data Base Penghapusan Pengamanan Pemindahtanganan dan dan Pemetaan Aset Daerah	0	Dokumen	-	12	bln	464,128,000	0	Dokumen	-				
9					1867 Penatausahaan Pengelolaan SIMDA Aset dan Penyusunan Sisdur BMD	Dokumen Penatausahaan Pengelolaan SIMDA Aset dan Penyusunan Sisdur BMD	448	Dokumen	844,402,851	90	%	499,509,000			-		112	43,800,000	
10					Penyusunan rancangan Perda dan Perbub kab. Merangin tt pengelolaan BMD	Jumlah Perda dan Perbub ttg pengelolaan BMD							2	perda/perbub	120,000,000				

**Sasaran V : Peningkatan kualitas dokumen perencanaan pembangunan daerah**

					<b>Program peningkatan Pengembangan Sistem Perencanaan</b>	<b>Persentase tingkat keselarasan RKPD terhadap JMD</b>	<b>95</b>	<b>%</b>	<b>91,126,809</b>	<b>89</b>	<b>%</b>	<b>78,623,000</b>	<b>89</b>	<b>%</b>	<b>84,769,125</b>	<b>23</b>	<b>24,605,000</b>	<b>23</b>	<b>13,318,200</b>
					1307 Penyusunan Rencana Kerja Tahunan	jumlah dokumen Rencana Kerja Tahunan yang disusun	1	Doku men	28,434,153	1	Dokumen	24,413,000	1	Dokum en	26,450,375	1	24,605,000		1,775,200
					1308 Penyusunan Rencana Kerja dan Anggaran	Jumlah Dokumen Rencana Kerja dan Anggaran yang disusun	2	Doku men	62,692,656	2	Dokumen	54,210,000	2	Dokum en	58,318,750	2	-		11,543,000



**Sasaran V : Peningkatan kualitas dokumen perencanaan pembangunan daerah**

						<b>Program Peningkatan Pengembangan sistem pelaporan capaian kinerja dan keuangan</b>	<b>Nilai SAKIP</b>	<b>B</b>			<b>192,917,130</b>	<b>91</b>	<b>%</b>	<b>168,558,150</b>	<b>80</b>	<b>%</b>	<b>161,313,100</b>	<b>20</b>	<b>58,318,750</b>	<b>20</b>	<b>71,760,500</b>
--	--	--	--	--	--	---	--------------------	----------	--	--	--------------------	-----------	----------	--------------------	-----------	----------	--------------------	-----------	-------------------	-----------	-------------------

1					1293 Penyusunan laporan capaian kinerja dan ikhtisar realisasi kinerja SKPD	jumlah Laporan Kinerja SKPD yang disusun	1	Dokumen	27,960,346	1	Dokumen	29,628,000	1	Dokumen	26,009,625			1	26,035,500
2					1294 penyusunan pelaporan keuangan akhir tahun	Jumlah Laporan keuangan yang disusun	1	Dokumen	27,041,625	1	Dokumen	23,400,000	1	Dokumen	23,150,000			1	
3					1295 Penatausahaan dan Penyusunan Laporan Aset SKPD	Jumlah dokumen Laporan Aset SKPD yang disusun	1	dokumen	79,992,363	1	dokumen	63,890,000	1	dokumen	56,411,500			1	19,944,000
4					1296 Penyusunan Laporan Tahunan	Jumlah laporan tahunan yang disusun	1	Dokumen	27,761,753	1	Dokumen	23,810,150	1	Dokumen	25,824,725			1	25,781,000
5					1298 Penyusunan pelaporan keuangan semesteran	Jumlah laporan keuangan semester yang disusun	1	Dokumen	30,161,043	1	Dokumen	27,830,000	1	Dokumen	29,917,250			1	

**Sasaran VI Peningkatan sisitem Pengawasan internal dan pengendalian kebijakan daerah**

					<b>Program Peningkatan Sistem Pengendalian Intern Pemerintah</b>	<b>Opini BPK</b>	1	doku men	<b>49,687,575</b>	<b>75</b>	<b>%</b>	<b>22,230,000</b>	<b>80</b>	<b>%</b>	<b>23,850,000</b>	-	-	<b>1</b>	<b>21,761,000</b>
					862 Penyusunan Standar Penilaian Sistem Pengendalian Intern Pemerintah	Dokumen Standar Penilaian SPIP	1	doku men	49,687,575	1	dokumen	22,230,000	1	dokume n	23,850,000			1	21,761,000



RENJA SKPD KAB. MERANGIN

B. MERANGIN

WULAN II TAHUN 2017

.2017				realisasi capaian kinerja & angg Renja PD yg dievaluasi (2017)		tingkat capaian kinerja & relisasi angg renja (2017)		realisasi kinerja & angg renstra PD sd 2017		tingkat capaian kinerja & relisasi angg renstra skpd sd 2017		ket
III		IV		K	Rp	K	Rp	K	Rp	K	Rp	
K	Rp	K	Rp	K	Rp	K	Rp	K	Rp	K	Rp	
10		11		12= 8+9+10+11		13=12/7*100		14=6+12		15=14/5*100		
				48	773,571,648	51	42	141	3,065,493,454	148	103	
				38	2,100,000	25	33	188	8,099,000	111	117	
-		###		3	87,051,132	25	25	15	321,693,292	125	112	
-		###		9	6,384,800	25	36	46	19,671,200	125	80	

-		###		4	124,844,400	33	40	16	377,144,400	40	118
-		###		3	37,777,833	25	37	15	138,909,833	125	119
-		###		8	161,700,000	25	44	39	464,100,000	109	119
-		###		3	21,404,300	25	41	15	107,183,000	125	141

-		###		8	26,805,000	118	48	16	78,870,700	203	93
-	-	###		1	3,942,000	25	50	5	20,551,500	63	107
-		###		9	17,690,000	25	42	44	59,180,000	146	113

-	###	3	83,594,700	25	39	15	175,103,200	125	75
-	###	38	197,279,560	50	64	98	1,257,664,390	163	107
-	###	6	2,997,923	25	37	26	37,322,939	128	20
Rata-rata capaian kinerja %				<b>35</b>	<b>41</b>		<b>122</b>	<b>102</b>	
Predikat Kinerja				<b>SR</b>	<b>SR</b>		<b>ST</b>	<b>ST</b>	

-	-	-	-	23	122,292,029	26	11	108	351,718,609	120	32
-		###		-	-	-	-	3	-	100	-
-		###		1	15,988,500	20	39	5	30,038,500	125	86
-				-	-	-	-	-	-	-	-
				-	-	-	-	16	63,550,000	100	53
-	-	###	-	-	-	-	###	2	8,470,000	50	86



-		###		1	40,165,409	17	27	7	98,095,409	100	89
-	-	###	-	6	13,625,000	19	50	7	43,258,000	23	53
-	-	###	-	-	-	-	-	-	-	-	-

-	-	###	-	3	52,513,120	38	46	40	93,314,500	138	85
-	-	###	-	-	-	-	-	6	14,992,200	100	49

Rata-rata capaian kinerja %	<b>60</b>	<b>121</b>	<b>518</b>	<b>378</b>
Predikat Kinerja	<b>R</b>	<b>ST</b>	<b>ST</b>	<b>ST</b>

-		###		23	76,085,000	26	58	23	76,085,000	26	52	
-		###		28	76,085,000	28	99	28	76,085,000	25	111	
				-	-	-	-	-	-	-	-	
Rata-rata capaian kinerja %						14	49			13	56	

Predikat Kinerja	SR	SR	SR	R
------------------	----	----	----	---

	-		-	21	67,830,091	25	62	104	123,386,591	116	169	
	-			2	6,825,194	67	32	5	26,763,194	56	116	
	-	###	-	36	61,004,897	25	70	41	96,623,397	28	193	
Rata-rata capaian kinerja %						79	67			70	212	
Predikat Kinerja						T	S			S	ST	

-	-			-	-	-	-	1	48,405,000	100	57	
-				-	-	-	-	1	48,405,000	100	57	

Rata-rata capaian kinerja %		-	-	150	86
Predikat Kinerja		SR	SR	ST	ST

-	###	6	167,066,566	50	53	18	603,397,456	150	128
		2	22,430,866	100	51	4	48,980,866	200	159
		34	144,635,700	52	53	101	554,416,590	150	125

Rata-rata capaian kinerja %		76	77	275	221
Predikat Kinerja		T	T	ST	ST

				6	1,639,698,101	20	53	32	4,539,174,910	265	85	
				-	-	-	###	67	75,045,000	103	23	
				1	16,403,500	100	30	2	33,003,500	200	36	
				2	309,053,795	100	62	4	871,523,404	200	126	
				1	132,401,476	50	46	3	325,160,976	150	131	



				-	-	-	-	1	7,012,500	100	20
				2	143,742,000	50	36	3	628,787,000	300	109
				-	-	-	-	67	26,707,500	103	25

				2	-	67	-	5	34,087,500	167	26
--	--	--	--	---	---	----	---	---	------------	-----	----

				34	-	50	-	101	330,425,000	150	82	
				28	-	50	-	93	447,685,000	143	83	
				28	-	50	-	93	298,926,200	143	79	
-		###		-	-	-	###	150	193,505,000	100	43	
2				6	-	120	-	11	99,609,000	183	41	
				28	-	50	-	28	-	43	-	
					-	-	###	130	129,600,000	100	48	
				-	-	-	-	-	-	-	-	

				34	-	50	-	34	-	50	-
		Rata-rata capaian kinerja %				737	175			2,236	874
		Predikat Kinerja				T	T			ST	ST

-	###		6	246,200,098	7	21	32	1,363,870,098	265	34
			28	63,775,000	50	43	29	217,808,000	52	116
			1	18,100,000	100	23	1	18,100,000	100	7

				1	45,180,000	100	16	1	45,180,000	100	8	
				1	3,860,000	100	8	1	3,860,000	100	1	
				5	31,100,000	100	11	5	31,100,000	100	5	
				1	19,120,000	100	38	1	19,120,000	100	8	
				36	21,265,098	51	11	36	21,265,098	47	7	
				-	-	-	###	12	464,128,000	-	###	
				112	43,800,000	-	###	202	543,309,000	45	64	

Rata-rata capaian kinerja %	60	15	64	22
Predikat Kinerja	R	SR	R	SR

				<b>46</b>	<b>487,510,200</b>	<b>51</b>	<b>575</b>	<b>135</b>	<b>566,133,200</b>	<b>142</b>	<b>621</b>
				1	26,380,200	100	100	2	50,793,200	200	179
				2	230,565,000	100	395	4	284,775,000	200	454

Rata-rata capaian kinerja %	100	50	200	133
Predikat Kinerja	ST	SR	ST	ST

				<b>40</b>	<b>115,282,500</b>	<b>50</b>	<b>71</b>	<b>131</b>	<b>283,840,650</b>	<b>-</b>	<b>147</b>	
--	--	--	--	-----------	--------------------	-----------	-----------	------------	--------------------	----------	------------	--

				1	26,035,500	100	100	2	55,663,500	200	199	
				1	-	100	-	2	23,400,000	200	87	
				1	19,944,000	100	35	2	83,834,000	200	105	
				1	25,781,000	100	100	2	49,591,150	200	179	
				1	-	100	-	2	27,830,000	200	92	
Rata-rata capaian kinerja %						100	47		200	132		
Predikat Kinerja						ST	SR		ST	ST		

				<b>1</b>	<b>21,761,000</b>	<b>1</b>	<b>91</b>	<b>76</b>	<b>43,991,000</b>	7,600	<b>89</b>	
				1	21,761,000	100	91	2	43,991,000	200	89	
Rata-rata capaian kinerja %						100	91			200	89	



Predikat Kinerja	ST	ST	ST	T
------------------	----	----	----	---

Bangko, Agustus 2017  
KEPALA BPKAD  
KAB. MERANGIN

Ir. FAJARMAN.M.Sc  
PEMBINA UTAMA MUDA  
NIP. 19660424 199203 1 005



**Sasaran I Penataan Adm & tata kelola penyelenggaraan urusan pemerintahan oleh PD**

NO	KODE REKENING				Program dan kegiatan	Indikator Kinerja	Target renstra perangkat daerah pada th 2018 (akhir periode restra PD)		Realisasi 2014,2015 dan 2016		Target kinerja & angg Renja PD th berjalan yg dievaluasi (2017)		Reali					
							K	Rp	K	Rp	K	Rp	I		K			
													K	Rp		K	Rp	K
1	2				3	4	5		6		7		8					
I	04	01	1		<b>Program Pelayanan Administrasi Perkantoran</b>	<b>Persentase penyediaan pelayanan administrasi perkantoran</b>	95	%	2,975,052,886	93	%	8,541,881,923	94	%	1,885,435,291	24	77,700,000	24
1				01	Penyediaan jasa surat menyurat	Jumlah dokumen surat yang terselesaikan	169	surat	6,933,750	150	surat	26,960,640	150	surat	6,450,000		-	38
2				02	Penyediaan jasa komunikasi sumber daya air dan listrik	tersedianya jasa komunikasi sumber daya air dan listrik	12	bulan	286,479,438	12	bulan	1,020,133,136	12	bulan	344,832,500		-	3
3				06	Penyediaan jasa pemeliharaan dan perizinan kendaraan dinas/operasional	Jumlah kendaraan dinas/operasional yang terlunasi pajaknya	37	unit	24,499,250	37	unit	62,761,200	37	unit	17,600,000		-	9

4				07	756 Penyediaan jasa administrasi keuangan	Tersedianya jasa administrasi keuangan	40	bulan	320,570,375	12	bulan	872,250,000	12	bln	309,500,000	-		4
5				08	757 Penyediaan jasa kebersihan kantor	tersedianya jasa kebersihan kantor	12	bulan	116,949,250	12	bulan	346,185,100	12	bulan	101,000,000	-		3
6				19	758 Penyediaan Jasa Administrasi dan Teknis Perkantoran	tersedianya tenaga administrasi dan teknisi perkantoran	36	orang	390,870,000	31	orang	1,022,436,000	33	orang	363,600,000	-		8
7				10	761 Penyediaan alat tulis kantor	tersedianya alat tulis kantor	12	bulan	76,179,803	12	bulan	455,620,700	12	bulan	51,716,325	-		3

8				11	762 Penyediaan barang cetakan dan penggandaan	penyediaan barang cetakan dan penggandaan	8	jenis	85,003,907	8	jenis	203,586,600	7	jenis	55,668,750	-		8
9				12	763 Penyediaan komponen instalasi listrik/penerangan bangunan kantor	jumlah jenis komponen instalasi listrik yang diadakan	8	jenis	19,229,000	4	jenis	477,688,500	4	jenis	7,888,000	-		1
10				15	764 Penyediaan bahan bacaan dan peraturan perundang-undangan	jumlah bahan bacaan peraturan perundang undangan yang diadakan	30	media massa	52,583,076	35	media massa	212,563,500	35	media massa	41,913,575	-		9

11				17	765 Penyediaan makanan dan minuman	tersedianya makanan dan minuman pegawai/pasien /tamu	12	bulan	232,468,750	12	bulan	693,441,141	12	bulan	212,241,125	-		3
12				18	766 Rapat-rapat koordinasi dan konsultasi ke luar daerah	prekuensi rapat koordinasi dan konsultasi yang di laksanakan	60	kali	1,174,919,412	60	kali	3,113,930,390	75	kali	309,050,000	19	77,700,000	19
13				20	767 Koordinasi Konsultasi dan Kunjungan Dalam Daerah	prekuensi koordinasi konsultasi dan kunjungan dalam daerah yang dilaksanakan	20	kali	188,366,875	20	kali	34,325,016	22	kali	63,975,016	-		6

**Sasaran II Peningkatan akuntabilitas kinerja organisasi pemerintah daerah yg efektif dan efisien untuk melaksanakan tugas pemerintahan dan pembangunan**

II	04	01	02		Program Peningkatan Sarana dan Prasarana Aparatur	Rata-rata Persentase Sarana dan Prasarana Pendukung Kerja Aparatur yang disediakan	90	%	7,028,687,369	85	%	229,426,580	90	%	7,496,279,921	-	-	23
1			05	1277	Pengadaan Kendaraan dinas/operasional	Jumlah Kendaraan Dinas/ Operasional yang diadakan	3	Unit	359,587,500	3	Unit	-	2	Unit	1,532,250,000	-	-	-
2			07	1278	Pengadaan Perlengkapan Gedung Kantor	Jumlah perlengkapan Gedung Kantor yang diadakan	4	Unit	35,131,000	4	Unit	14,050,000	5	Unit	998,635,500	-	-	1
3			10	1283	Pengadaan mebeleur	Jumlah Meubeler yang diadakan	9	Unit	43,537,500	0	0	-	13	Unit	898,183,500	-	-	-
4			11	1284	Pengadaan komputer	Jumlah perangkat komputer yang disediakan	16	Unit	120,416,125	16	Unit	63,550,000	36	Unit	813,725,000	-	-	-
5				1285	Pengadaan alat studio dan komunikasi	Jumlah Alat Studio dan Komunikasi yang disediakan	4	Unit	9,822,813	2	Unit	8,470,000	0	0	185,430,000	-	-	###


6			23	1286 Pemeliharaan rutin/berkala mobil jabatan	Jumlah mobil jabatan yang dipelihara	7	Unit	110,250,000	6	Unit	57,930,000	6	Unit	317,717,547	-		1
7			24	1287 Pemeliharaan rutin/berkala kendaraan dinas/operasional	Jumlah Kendaraan Dinas/ Operasional yang dipelihara	30	Unit	81,585,000	1	Unit	29,633,000	31	Unit	263,734,794	-		6
8			42	1289 Rehabilitasi sedang/berat gedung kantor	Jumlah rehabilitasi sedang/berat gedung kantor yang direhab	1	Unit	215,000,000	0	Unit	-	1	Unit	125,090,000	-	-	###
1			05	1273 Pembangunan gedung kantor	Jumlah unit gedung kantor yang dibangun	1	Unit	5,912,500,000	0	Unit	-	9	Unit	1,665,756,000.00	-	-	###

9			28	1291 Pemeliharaan rutin/berkala peralatan gedung kantor	Jumlah peralatan gedung kantor yang dipelihara	29	unit	110,360,250	37	unit	40,801,380	8	unit	375,055,380	-	-	3
10			22	1378 Pemeliharaan rutin/berkala gedung kantor	Jumlah gedung kantor yang dipelihara	6	Unit	30,497,181	6	Unit	14,992,200	6	Unit	320,702,200	-	-	###




**Sasaran II Peningkatan akuntabilitas kinerja organisasi pemerintah daerah yg efektif dan efisien untuk melaksanakan tugas pemerintahan dan pembangunan**

					<b>Program Peningkatan Disiplin Aparatur</b>	<b>Rata-rata Persentase Sarana dan Prasarana Pendukung Kerja Aparatur yang disediakan</b>	<b>90</b>	<b>%</b>	<b>146,147,400</b>	<b>0</b>	<b>0</b>	<b>-</b>	<b>90</b>	<b>%</b>	<b>130,765,000</b>	<b>-</b>	<b>-</b>	<b>23</b>
					1304 Pengadaan pakaian dinas beserta perlengkapannya	Jumlah Pakaian dinas dan atributnya yang disediakan	111	Stel	68,277,825	0	0	-	101	Stel	77,215,000	-		28
					1305 Pengadaan pakaian khusus hari-hari tertentu	Jumlah Pakaian khusus yang disediakan	220	Stel	77,869,575	0	0	-	101	Stel	53,550,000			



**Sasaran II Peningkatan akuntabilitas kinerja organisasi pemerintah daerah yg efektif dan efisien untuk melaksanakan tugas pemerintahan dan pembangunan**

					<b>Program Peningkatan Kapasitas Sumber daya Aparatur</b>	<b>Persentase peningkatan jabatan fungsional tertentu</b>	<b>90</b>	<b>%</b>	<b>73,151,063</b>	<b>83</b>	<b>%</b>	<b>55,556,500</b>	<b>85</b>	<b>%</b>	<b>109,072,500</b>	<b>-</b>	<b>21</b>
					1301 Sosialisasi Peraturan Perundang undangan	Jumlah Personil Yang mengikuti Sosialisasi Peraturan Prundang-undangan	9	Orang	23,112,500	3	Orang	19,938,000	3	Orang	21,500,000		2
					1302 Bimbingan teknis implementasi peraturan perundang-undangan	Jumlah PNS yang mengikuti Bintek Tekhnis Fungsional	144	Orang	50,038,563	5	Orang	35,618,500	144	Orang	87,572,500	-	36

**Sasaran III Peningkatan sistem pelayanan publik terpadu bebas KKN dan berkinerja baik**

					<b>Program Visualisasi Hasil Pembangunan</b>	<b>Jumlah Penyelenggaraan Pameran Yang diikuti</b>	<b>1</b>	<b>Kali</b>	<b>84,377,959</b>	<b>1</b>	<b>Kali</b>	<b>48,405,000</b>	<b>1</b>	<b>Kali</b>	<b>35,000,000</b>			
					1313 Penyebarluasan Informasi Hasil Pembangunan	Penyelenggaraan pameran publikasi pembangunan	1	Kali	84,377,959	1	Kali	48,405,000	1	Kali	35,000,000			

**Sasaran IV : Penataan sistem pengelolaan keuangan dan anggaran yang transparan berbasis sistem Informasi manajemen ke daerah secara elektronik**

					<b>Program Pembinaan dan Fasilitas Pengelolaan Keuangan Kabupaten</b>	<b>Jumlah Laporan Pengelolaan Keuangan daerah yang Audited</b>	<b>12</b>	<b>dok</b>	<b>472,881,751</b>	<b>12</b>	<b>dok</b>	<b>436,330,890</b>	<b>12</b>	<b>dok</b>	<b>315,825,000</b>	<b>2</b>	<b>26,047,000</b>	<b>4</b>
					507 Pengelolaan dan Rekonsiliasi Data APBD	Tersedia dan terkelolanya data rekonsiliasi	2	dokumen	30,855,188	2	dokumen	26,550,000	2	dokumen	44,120,000	1	2,455,000	1
					508 Evaluasi Anggaran dan Rencana Kerja SKPD	Jumlah SKPD yang terevaluasi	67	SKPD	442,026,563	67	SKPD	409,780,890	65	SKPD	271,705,000	17	23,592,000	17

**Sasaran IV : Penataan sisitem pengelolaan keuangan dan anggaran yang tarnsparan berbasis sistem Informasi manajemen keu daerah secara elektronik**

					<b>Program Peningkatan dan Pengembangan Pengelolaan Keuangan Daerah</b>	<b>Jumlah Laporan Pengelolaan Keuangan daerah yang Audited</b>	<b>12</b>	<b>Doku men</b>	<b>5,349,867,058</b>	<b>26</b>	<b>dok</b>	<b>2,899,476,809</b>	<b>29</b>	<b>dok</b>	<b>3,089,175,000</b>	<b>3</b>	<b>327,672,889</b>	<b>3</b>
1					400 Pengelolaan SIMDA Keuangan Bidang Penatausahaan Keuangan	Terkelolanya sistem informasi manajemen keuangan daerah	65	SKPD	322,500,000	67	SKPD	75,045,000	0	0	-			
2					401 Penyusunan Analisa Standar Belanja	tersusunnya analisa standar belanja	1	doku men	91,814,406	1	DOK	16,600,000	1	dok	53,800,000			1
3					402 Penyusunan Rencana Peraturan Daerah Tentang APBD	Jumlah rencana Peraturan daerah tentang APBD yang disusun	2	doku men	690,485,938	2	dokumen	562,469,609	2	perda	494,735,000	1	69,141,152	1
4					403 Penyusunan Rancangan Peraturan KDH Tentang Penjabaran APBD	Jumlah Rancangan Peraturan KDH tentang penjabaran APBD yang disusun	2	doku men	248,112,688	2	dokumen	192,759,500	2	perbub	288,040,000	-	-	1

5				404 Penyusunan Rancangan Peraturan Daerah tentang Pokok pokok Pengelolaan Daerah	jumlah raperda ttg pokok yang disusun	1	Doku men	34,784,313	1	perda	7,012,500	1	perda	30,820,000	-		
6				405 Penyusunan Laporan Keuangan Daerah dan Rancangan Peraturan Daerah tentang Pertanggungjawaban Pelaksanaan APBD	Jumlah Laporan Pertanggungjawaban yang tersusun	1	doku men	578,390,313	1	dokumen	485,045,000	4	dokume n	400,000,000	1	30,750,000	1
8				412 Pengelolaan TP TGR	Terkelolanya proses TP-TGR	65	SKPD	107,500,000	67	SKPD	26,707,500	100	%	90,000,000			

10				441 Pengelolaan dan pendampingan SIMDA Keuangan Bidang Penyusunan Anggaran	dokumen regulasi keuangan bidang penyusunan anggaran	3	Doku men	129,000,000	3	dok	34,087,500	3	dok	166,780,000	1	14,899,400	1
----	--	--	--	--	--	---	----------	-------------	---	-----	------------	---	-----	-------------	---	------------	---

11					444 Pengelolaan dan pendampingan SIMDA Keuangan Bidang Akutansi dan Pelaporan	tersedianya komplikasi data sistem informasi keuangan SKPD	67	skpd	401,125,500	67	skpd	330,425,000	67	skpd	317,000,000	17	62,303,000	17
12					446 Pengelolaan Kas Umum Daerah	Terkelolanya kas umum daerah	65	SKPD	537,500,000	65	SKPD	447,685,000	56	SKPD	451,000,000	14	50,350,080	14
13					450 Pengelolaan Gaji Pegawai Negeri Sipil	Terkelolanya administrasi gaji pegawai negeri sipil	65	SKPD	376,250,000	65	SKPD	298,926,200	56	SKPD	283,000,000	14	32,028,657	14
14					452 Bimbingan Teknis Implementasi Paket Regulasi tentang Pengelolaan Keuangan Daerah	Jumlah Pegawai yang Mengikuti Bimbingan Teknis	150	Orang	446,389,450	150	Orang	193,505,000	0	0	-	###		-
15					456 Manajemen Dana Perimbangan dan Pendapatan Lain lain	Tersedianya data manajemen dana perimbangan dan pendapatan lain-lain	6	Doku men	241,875,000	5	Dokumen	99,609,000	5	Dokum en	138,760,000	2	23,010,600	2
16					479 Pengelolaan SIMDA Keuangan Bidang Perbendaharaan	terkelolanya SIMDA keuangan perbendaharaan	65	SKPD	129,000,000	0	SKPD	-	56	SKPD	87,240,000	14	10,555,000	14
					438 Bimbingan Teknis Pengeloaan Perbendaharaan	Jumlah Pegawai yang Mengikuti Bimbingan Teknis	130	Orang	268,750,000	130	Orang	129,600,000						
17					483 Sosialisasi Implementasi Paket Regulasi tentang Akuntansi dan Pelaporan	Frekwensi Sosialisasi Tentang Akuntansi dan Pelaporan	1	Kali	446,389,450	0	0	-	1	kali	20,000,000			-



18					1854 pembinaan teknis akuntansi dan pelaporan keuangan daerah	Jumlah Dokumen Pelaporan SKPD/SKPKD dan Dokumen Pelaporan Keuangan Daerah	67	Entitas	300,000,000	0	Entitas	-	67	Entitas	268,000,000	17	34,635,000	17

**Sasaran IV : Penataan sistem pengelolaan keuangan dan anggaran yang transparan berbasis sistem Informasi manajemen keu daerah secara elektronik**

					<b>Program Pengelolaan Aset Daerah</b>	<b>Jumlah Laporan Pengelolaan Keuangan daerah yang Audited</b>	<b>12</b>	<b>Dokumen</b>	<b>4,014,841,132</b>	<b>26</b>	<b>Dokumen</b>	<b>1,117,670,000</b>	<b>80</b>	<b>%</b>	<b>1,200,000,000</b>	<b>3</b>	<b>104,995,098</b>	<b>3</b>
1					1855 Analisa Kebutuhan Barang Daerah dan Standar Harga Barang Pemerintah	Tersedianya hasil analisa kebutuhan barang daerah dan standar harga barang pemerintah	55	skpd	187,269,031	1	perbub	154,033,000	55	skpd	150,000,000	14	22,700,000	14
2					1859 Penghapusan Barang Milik Daerah	Data base penghapusan aset tanah	1	Dokumen	246,594,250	0	Dokumen	-	1	Dokumen	80,000,000	1	7,925,000	

3					1860 Penatausahaan dan Pengelolaan Sistem Informasi Manajemen Barang Milik Daerah	Dokumen penatausahaan dan pengelolaan Sistem Informasi Manajemen Barang Milik Daerah	1	Dokumen	602,000,000	0	Dokumen	-	1	Dokumen	285,000,000	1	30,560,000	
4					1861 Pemanfaatan Barang Milik Daerah	Data base Pemanfaatan Barang Milik Daerah	1	Dokumen	354,911,250	0	Dokumen	-	1	Dokumen	50,000,000	1	3,860,000	
5					1862 Pengamanan BMD Khususnya Aset Tanah Milik Pemerintah	Jumlah Aset Tanah yang Diamankan	5	hektar	586,649,000	0	hektar	-	5	hektar	274,000,000	5	15,975,000	
6					1863 Pemetaan dan Penilaian Aset Tanah Milik Daerah	Bata base Pemetaan dan Penilaian Aset Tanah Milik Daerah	1	Dokumen	246,648,000	0	Dokumen	-	1	Dokumen	50,000,000	1	4,710,000	
7					1864 Pemindahtanganan Barang Milik Daerah	Data base Pemindahtanganan BMD	76	persen	296,366,750	0	persen	-	70	persen	191,000,000	18	19,265,098	18
8					1866 Penghapusan Pengamanan Pemindahtanganan dan Pemetaan Aset Daerah	Data Base Penghapusan Pengamanan Pemindahtanganan dan dan Pemetaan Aset Daerah	0	Dokumen	-	12	bln	464,128,000	0	Dokumen	-			
9					1867 Penatausahaan Pengelolaan SIMDA Aset dan Penyusunan Sisdur BMD	Dokumen Penatausahaan Pengelolaan SIMDA Aset dan Penyusunan Sisdur BMD	448	Dokumen	844,402,851	90	%	499,509,000			-			112
10					Penyusunan rancangan Perda dan Perbub kab. Merangin tt pengelolaan BMD	Jumlah Perda dan Perbub ttg pengelolaan BMD							2	perda/perbub	120,000,000			


**Sasaran V : Peningkatan kualitas dokumen perencanaan pembangunan daerah**

					<b>Program peningkatan Pengembangan Sistem Perencanaan</b>	<b>Persentase tingkat keselarasan RKPD terhadap JMD</b>	<b>95</b>	<b>%</b>	<b>91,126,809</b>	<b>89</b>	<b>%</b>	<b>78,623,000</b>	<b>89</b>	<b>%</b>	<b>84,769,125</b>	<b>23</b>	<b>24,605,000</b>	<b>23</b>
					1307 Penyusunan Rencana Kerja Tahunan	jumlah dokumen Rencana Kerja Tahunan yang disusun	1	Dokumen	28,434,153	1	Dokumen	24,413,000	1	Dokumen	26,450,375	1	24,605,000	
					1308 Penyusunan Rencana Kerja dan Anggaran	Jumlah Dokumen Rencana Kerja dan Anggaran yang disusun	2	Dokumen	62,692,656	2	Dokumen	54,210,000	2	Dokumen	58,318,750	2	-	



**Sasaran V : Peningkatan kualitas dokumen perencanaan pembangunan daerah**

						<b>Program Peningkatan Pengembangan sistem pelaporan capaian kinerja dan keuangan</b>	<b>Nilai SAKIP</b>	<b>B</b>		<b>192,917,130</b>	<b>91</b>	<b>%</b>	<b>168,558,150</b>	<b>80</b>	<b>%</b>	<b>161,313,100</b>	<b>20</b>	<b>58,318,750</b>	<b>20</b>
--	--	--	--	--	--	---	--------------------	----------	--	--------------------	-----------	----------	--------------------	-----------	----------	--------------------	-----------	-------------------	-----------

1					1293 Penyusunan laporan capaian kinerja dan ikhtisar realisasi kinerja SKPD	jumlah Laporan Kinerja SKPD yang disusun	1	Dokumen	27,960,346	1	Dokumen	29,628,000	1	Dokumen	26,009,625			1
2					1294 penyusunan pelaporan keuangan akhir tahun	Jumlah Laporan keuangan yang disusun	1	Dokumen	27,041,625	1	Dokumen	23,400,000	1	Dokumen	23,150,000			1
3					1295 Penatausahaan dan Penyusunan Laporan Aset SKPD	Jumlah dokumen Laporan Aset SKPD yang disusun	1	dokumen	79,992,363	1	dokumen	63,890,000	1	dokumen	56,411,500			1
4					1296 Penyusunan Laporan Tahunan	Jumlah laporan tahunan yang disusun	1	Dokumen	27,761,753	1	Dokumen	23,810,150	1	Dokumen	25,824,725			1
5					1298 Penyusunan pelaporan keuangan semesteran	Jumlah laporan keuangan semester yang disusun	1	Dokumen	30,161,043	1	Dokumen	27,830,000	1	Dokumen	29,917,250			1

**Sasaran VI Peningkatan sisitem Pengawasan internal dan pengendalian kebijakan daerah**

					<b>Program Peningkatan Sistem Pengendalian Intern Pemerintah</b>	<b>Opini BPK</b>	1	doku men	<b>49,687,575</b>	<b>75</b>	<b>%</b>	<b>22,230,000</b>	<b>80</b>	<b>%</b>	<b>23,850,000</b>	-	-	<b>1</b>
					862 Penyusunan Standar Penilaian Sistem Pengendalian Intern Pemerintah	Dokumen Standar Penilaian SPIP	1	doku men	49,687,575	1	dokumen	22,230,000	1	dokume n	23,850,000			1



**RHADAP HASIL RENJA SKPD KAB. MERANGIN**

**BPKAD KAB. MERANGIN**

**TRIWULAN II TAHUN 2017**

realisasi kinerja pada tri...2017					realisasi capaian kinerja & angg Renja PD yg dievaluasi (2017)		tingkat capaian kinerja & relisasi angg renja (2017)		realisasi kinerja & angg renstra PD sd 2017		tingkat capaian kinerja & relisasi angg renstra skpd sd 2017		ket
II	III		IV		K	Rp	K	Rp	K	Rp	K	Rp	
Rp	K	Rp	K	Rp									
9	10		11		12= 8+9+10+11		13=12/7*100		14=6+12		15=14/5*100		
<b>695,871,648</b>					<b>48</b>	<b>773,571,648</b>	<b>51</b>	<b>41</b>	<b>141</b>	<b>9,315,453,571</b>	<b>148</b>	<b>313</b>	
2,100,000					38	2,100,000	25	33	188	29,060,640	111	419	
87,051,132	-		###		3	87,051,132	25	25	15	1,107,184,268	125	386	
6,384,800	-		###		9	6,384,800	25	36	46	69,146,000	125	282	



124,844,400	-		###		4	124,844,400	33	40	16	997,094,400	40	311
37,777,833	-		###		3	37,777,833	25	37	15	383,962,933	125	328
161,700,000	-		###		8	161,700,000	25	44	39	1,184,136,000	109	303
21,404,300	-		###		3	21,404,300	25	41	15	477,025,000	125	626

26,805,000	-		###		8	26,805,000	118	48	16	230,391,600	203	271
3,942,000	-	-	###		1	3,942,000	25	50	5	481,630,500	63	2,505
17,690,000	-		###		9	17,690,000	25	42	44	230,253,500	146	438

83,594,700	-	###	3	83,594,700	25	39	15	777,035,841	125	334
119,579,560	-	###	38	197,279,560	50	64	98	3,311,209,950	163	282
2,997,923	-	###	6	2,997,923	25	5	26	37,322,939	128	20
Rata-rata capaian kinerja %					<b>35</b>	<b>39</b>		<b>122</b>	<b>500</b>	
Predikat Kinerja					<b>SR</b>	<b>SR</b>		<b>ST</b>	<b>ST</b>	

<b>122,292,029</b>	-	-	-	-	<b>23</b>	<b>122,292,029</b>	<b>26</b>	<b>2</b>	<b>108</b>	<b>351,718,609</b>	<b>120</b>	<b>5</b>	
	###		-		-	-	-	-	3	-	100	-	
15,988,500	-		###		1	15,988,500	20	2	5	30,038,500	125	86	
	###				-	-	-	-	-	-	-	-	
					-	-	-	-	16	63,550,000	100	53	
-	###	-	###	-	-	-	-	###	2	8,470,000	50	86	

40,165,409	-		###		1	40,165,409	17	13	7	98,095,409	100	89
13,625,000	-	-	###	-	6	13,625,000	19	5	7	43,258,000	23	53
-	###	-	###	-	-	-	-	-	-	-	-	-
-	###	-	###	-	-	-	-	-	-	-	-	-

52,513,120	-	-	###	-	3	52,513,120	38	14	40	93,314,500	138	85
-	###	-	###	-	-	-	-	-	6	14,992,200	100	49

Rata-rata capaian kinerja %	<b>60</b>	<b>21</b>	<b>518</b>	<b>378</b>
Predikat Kinerja	<b>R</b>	<b>ST</b>	<b>ST</b>	<b>ST</b>

76,085,000	-	###	23	76,085,000	26	58	23	76,085,000	26	52	
76,085,000	-	###	28	76,085,000	28	99	28	76,085,000	25	111	
			-	-	-	-	-	-	-	-	
Rata-rata capaian kinerja %					14	49	13	56			

Predikat Kinerja	SR	SR	SR	R
------------------	----	----	----	---

<b>67,830,091</b>						<b>67,830,091</b>	<b>25</b>	<b>62</b>	<b>104</b>	<b>123,386,591</b>	<b>116</b>	<b>169</b>	
6,825,194	-				2	6,825,194	67	32	5	26,763,194	56	116	
61,004,897	-		###		36	61,004,897	25	70	41	96,623,397	28	193	
Rata-rata capaian kinerja %							79	67			70	212	
Predikat Kinerja							T	S			S	ST	



	-	-			-	-	-	-	1	48,405,000	100	57	
	-				-	-	-	-	1	48,405,000	100	57	

Rata-rata capaian kinerja %	-	-	150 86
Predikat Kinerja	SR	SR	ST ST

<b>141,019,566</b>	-	###	6	<b>167,066,566</b>	50	53	18	<b>603,397,456</b>	150	128
19,975,866			2	<b>22,430,866</b>	100	51	4	48,980,866	200	159
121,043,700			34	144,635,700	52	53	101	554,416,590	150	125

Rata-rata capaian kinerja %	76	77	275 221
Predikat Kinerja	T	T	ST ST

<b>1,312,025,212</b>					<b>6</b>	<b>1,639,698,101</b>	<b>20</b>	<b>53</b>	<b>32</b>	<b>4,539,174,910</b>	<b>265</b>	<b>85</b>	
					-	-	-	###	67	75,045,000	103	23	
16,403,500					1	16,403,500	100	30	2	33,003,500	200	36	
239,912,643					2	309,053,795	100	62	4	871,523,404	200	126	
132,401,476					1	132,401,476	50	46	3	325,160,976	150	131	

-					-	-	-	-	1	7,012,500	100	20
112,992,000				2	143,742,000	50	36	3	628,787,000	300	109	
					-	-	-	-	67	26,707,500	103	25

84,730,228					2	-	67	-	5	34,087,500	167	26
------------	--	--	--	--	---	---	----	---	---	------------	-----	----

154,227,000					34	-	50	-	101	330,425,000	150	82
249,325,080					28	-	50	-	93	447,685,000	143	83
114,628,027					28	-	50	-	93	298,926,200	143	79
	###				-	-	-	###	150	193,505,000	100	43
69,523,600	2				6	-	120	-	11	99,609,000	183	41
15,924,658					28	-	50	-	28	-	43	-
						-	-	###	130	129,600,000	100	48
-					-	-	-	-	-	-	-	-

121,957,000					34	-	50	-	34	-	50	-
			Rata-rata capaian kinerja %			737	175			2,236	874	
			Predikat Kinerja			T	T			ST	ST	

<b>141,205,000</b>	-		###		6	246,200,098	7	21	32	1,363,870,098	265	34
41,075,000					28	63,775,000	50	43	29	217,808,000	52	116
10,175,000					1	18,100,000	100	23	1	18,100,000	100	7

14,620,000					1	45,180,000	100	16	1	45,180,000	100	8
					1	3,860,000	100	8	1	3,860,000	100	1
15,125,000					5	31,100,000	100	11	5	31,100,000	100	5
14,410,000					1	19,120,000	100	38	1	19,120,000	100	8
2,000,000					36	21,265,098	51	11	36	21,265,098	47	7
					-	-	-	###	12	464,128,000	-	###
43,800,000					112	43,800,000	-	###	202	543,309,000	45	64

Rata-rata capaian kinerja %						60	15			64	22		
Predikat Kinerja						R	SR			R	SR		

<b>13,318,200</b>					<b>46</b>	<b>487,510,200</b>	<b>51</b>	<b>575</b>	<b>135</b>	<b>566,133,200</b>	<b>142</b>	<b>621</b>	
1,775,200					1	26,380,200	100	100	2	50,793,200	200	179	
11,543,000					2	230,565,000	100	395	4	284,775,000	200	454	

Rata-rata capaian kinerja %						100	50			200	133		
Predikat Kinerja						ST	SR			ST	ST		



<b>71,760,500</b>					<b>40</b>	<b>115,282,500</b>	<b>50</b>	<b>71</b>	<b>131</b>	<b>283,840,650</b>	<b>-</b>	<b>147</b>	
-------------------	--	--	--	--	-----------	--------------------	-----------	-----------	------------	--------------------	----------	------------	--

26,035,500					1	26,035,500	100	100	2	55,663,500	200	199
					1	-	100	-	2	23,400,000	200	87
19,944,000					1	19,944,000	100	35	2	83,834,000	200	105
25,781,000					1	25,781,000	100	100	2	49,591,150	200	179
					1	-	100	-	2	27,830,000	200	92
Rata-rata capaian kinerja %							100	47			200	132
Predikat Kinerja							ST	SR			ST	ST

<b>21,761,000</b>					<b>1</b>	<b>21,761,000</b>	<b>1</b>	<b>91</b>	<b>76</b>	<b>43,991,000</b>	7,600	<b>89</b>	
21,761,000					1	21,761,000	100	91	2	43,991,000	200	89	
Rata-rata capaian kinerja %							100	91			200	89	

Predikat Kinerja	ST	ST	ST	T
------------------	----	----	----	---

Bangko, Agustus 2017  
KEPALA BPKAD  
KAB. MERANGIN

Ir. FAJARMAN.M.Sc  
PEMBINA UTAMA MUDA  
NIP. 19660424 199203 1 005

**Sasaran I Penataan Adm & tata kelola penyelenggaraan urusan pemerintahan oleh PD**

NO	KODE REKENING			Program dan kegiatan	Indikator Kinerja	Target renstra perangkat daerah pada th 2018 (akhir periode restra PD)		Realisasi 2014,2015 dan 2016			Target kinerja & angg Renja PD th berjalan yg dievaluasi (2017)		Realisasi					
						K	Rp	K	Rp	K	Rp	I		K				
												K	Rp		K	Rp	K	Rp
1	2			3	4	5		6			7		8					
I	04	01	1	<b>Program Pelayanan Administrasi Perkantoran</b>	<b>Persentase penyediaan pelayanan administrasi perkantoran</b>	95	%	2,975,052,886	93	%	8,541,881,923	94	%	1,885,435,291	24	77,700,000	24	
1			01	Penyediaan jasa surat menyurat	Jumlah dokumen surat yang terselesaikan	169	surat	6,933,750	150	surat	26,960,640	150	surat	6,450,000			-	38
2			02	Penyediaan jasa komunikasi sumber daya air dan listrik	tersedianya jasa komunikasi sumber daya air dan listrik	12	bulan	286,479,438	12	bulan	1,020,133,136	12	bulan	344,832,500			-	3
3			06	Penyediaan jasa pemeliharaan dan perizinan kendaraan dinas/operasional	Jumlah kendaraan dinas/operasional yang terlunasi pajaknya	37	unit	24,499,250	37	unit	62,761,200	37	unit	17,600,000			-	9

4			07	756 Penyediaan jasa administrasi keuangan	Tersedianya jasa administrasi keuangan	40	bulan	320,570,375	12	bulan	872,250,000	12	bln	309,500,000	-	4
5			08	757 Penyediaan jasa kebersihan kantor	tersedianya jasa kebersihan kantor	12	bulan	116,949,250	12	bulan	346,185,100	12	bulan	101,000,000	-	3
6			19	758 Penyediaan Jasa Administrasi dan Teknis Perkantoran	tersedianya tenaga administrasi dan teknisi perkantoran	36	orang	390,870,000	31	orang	1,022,436,000	33	orang	363,600,000	-	8
7			10	761 Penyediaan alat tulis kantor	tersedianya alat tulis kantor	12	bulan	76,179,803	12	bulan	455,620,700	12	bulan	51,716,325	-	3

8			11	762 Penyediaan barang cetakan dan penggandaan	penyediaan barang cetakan dan penggandaan	8	jenis	85,003,907	8	jenis	203,586,600	7	jenis	55,668,750	-	8
9			12	763 Penyediaan komponen instalasi listrik/penerangan bangunan kantor	jumlah jenis komponen instalasi listrik yang diadakan	8	jenis	19,229,000	4	jenis	477,688,500	4	jenis	7,888,000	-	1
10			15	764 Penyediaan bahan bacaan dan peraturan perundang-undangan	jumlah bahan bacaan peraturan perundang undangan yang diadakan	30	media massa	52,583,076	35	media massa	212,563,500	35	media massa	41,913,575	-	9

11			17	765 Penyediaan makanan dan minuman	tersedianya makanan dan minuman pegawai/pasien /tamu	12	bulan	232,468,750	12	bulan	693,441,141	12	bulan	212,241,125	-		3
12			18	766 Rapat-rapat koordinasi dan konsultasi ke luar daerah	prekuensi rapat koordinasi dan konsultasi yang di laksanakan	60	kali	1,174,919,412	60	kali	3,113,930,390	75	kali	309,050,000	19	77,700,000	19
13			20	767 Koordinasi Konsultasi dan Kunjungan Dalam Daerah	prekuensi koordinasi konsultasi dan kunjungan dalam daerah yang dilaksanakan	20	kali	188,366,875	20	kali	34,325,016	22	kali	63,975,016	-		6



**Sasaran II Peningkatan akuntabilitas kinerja organisasi pemerintah daerah yg efektif dan efisien untuk melaksanakan tugas pemerintahan dan pembangunan**

II	04	01	02		Program Peningkatan Sarana dan Prasarana Aparatur	Rata-rata Persentase Sarana dan Prasarana Pendukung Kerja Aparatur yang disediakan	90	%	7,028,687,369	85	%	229,426,580	90	%	7,496,279,921	-	-	23
1			05	1277	Pengadaan Kendaraan dinas/operasional	Jumlah Kendaraan Dinas/ Operasional yang diadakan	3	Unit	359,587,500	3	Unit	-	2	Unit	1,532,250,000	-	-	-
2			07	1278	Pengadaan Perlengkapan Gedung Kantor	Jumlah perlengkapan Gedung Kantor yang diadakan	4	Unit	35,131,000	4	Unit	14,050,000	5	Unit	998,635,500	-	-	1
3			10	1283	Pengadaan mebeleur	Jumlah Meubeler yang diadakan	9	Unit	43,537,500	0	0	-	13	Unit	898,183,500	-	-	-
4			11	1284	Pengadaan komputer	Jumlah perangkat komputer yang disediakan	16	Unit	120,416,125	16	Unit	63,550,000	36	Unit	813,725,000	-	-	-
5				1285	Pengadaan alat studio dan komunikasi	Jumlah Alat Studio dan Komunikasi yang disediakan	4	Unit	9,822,813	2	Unit	8,470,000	0	0	185,430,000	-	-	###



6			23	1286 Pemeliharaan rutin/berkala mobil jabatan	Jumlah mobil jabatan yang dipelihara	7	Unit	110,250,000	6	Unit	57,930,000	6	Unit	317,717,547	-		1
7			24	1287 Pemeliharaan rutin/berkala kendaraan dinas/operasional	Jumlah Kendaraan Dinas/ Operasional yang dipelihara	30	Unit	81,585,000	1	Unit	29,633,000	31	Unit	263,734,794	-		6
8			42	1289 Rehabilitasi sedang/berat gedung kantor	Jumlah rehabilitasi sedang/berat gedung kantor yang direhab	1	Unit	215,000,000	0	Unit	-	1	Unit	125,090,000	-	-	###
1			05	1273 Pembangunan gedung kantor	Jumlah unit gedung kantor yang dibangun	1	Unit	5,912,500,000	0	Unit	-	9	Unit	1,665,756,000.00	-	-	###


9			28	1291 Pemeliharaan rutin/berkala peralatan gedung kantor	Jumlah peralatan gedung kantor yang dipelihara	29	unit	110,360,250	37	unit	40,801,380	8	unit	375,055,380	-	-	3
10			22	1378 Pemeliharaan rutin/berkala gedung kantor	Jumlah gedung kantor yang dipelihara	6	Unit	30,497,181	6	Unit	14,992,200	6	Unit	320,702,200	-	-	###







**Sasaran II Peningkatan akuntabilitas kinerja organisasi pemerintah daerah yg efektif dan efisien untuk melaksanakan tugas pemerintahan dan pembangunan**

					<b>Program Peningkatan Disiplin Aparatur</b>	<b>Rata-rata Persentase Sarana dan Prasarana Pendukung Kerja Aparatur yang disediakan</b>	<b>90</b>	<b>%</b>	<b>146,147,400</b>	<b>0</b>	<b>0</b>	<b>-</b>	<b>90</b>	<b>%</b>	<b>130,765,000</b>	<b>-</b>	<b>-</b>	<b>23</b>
					1304 Pengadaan pakaian dinas beserta perlengkapannya	Jumlah Pakaian dinas dan atributnya yang disediakan	111	Stel	68,277,825	0	0	-	101	Stel	77,215,000	-		28
					1305 Pengadaan pakaian khusus hari-hari tertentu	Jumlah Pakaian khusus yang disediakan	220	Stel	77,869,575	0	0	-	101	Stel	53,550,000			



**Sasaran II Peningkatan akuntabilitas kinerja organisasi pemerintah daerah yg efektif dan efisien untuk melaksanakan tugas pemerintahan dan pembangunan**

					<b>Program Peningkatan Kapasitas Sumber daya Aparatur</b>	<b>Persentase peningkatan jabatan fungsional tertentu</b>	<b>90</b>	<b>%</b>	<b>73,151,063</b>	<b>83</b>	<b>%</b>	<b>55,556,500</b>	<b>85</b>	<b>%</b>	<b>109,072,500</b>		<b>-</b>	<b>21</b>
					1301 Sosialisasi Peraturan Perundang undangan	Jumlah Personil Yang mengikuti Sosialisasi Peraturan Prundang-undangan	9	Orang	23,112,500	3	Orang	19,938,000	3	Orang	21,500,000			2
					1302 Bimbingan teknis implementasi peraturan perundang-undangan	Jumlah PNS yang mengikuti Bintek Tekhnis Fungsional	144	Orang	50,038,563	5	Orang	35,618,500	144	Orang	87,572,500		-	36



**Sasaran III Peningkatan sistem pelayanan publik terpadu bebas KKN dan berkinerja baik**

					<b>Program Visualisasi Hasil Pembangunan</b>	<b>Jumlah Penyelenggaraan Pameran Yang diikuti</b>	<b>1</b>	<b>Kali</b>	<b>84,377,959</b>	<b>1</b>	<b>Kali</b>	<b>48,405,000</b>	<b>1</b>	<b>Kali</b>	<b>35,000,000</b>			
					1313 Penyebarluasan Informasi Hasil Pembangunan	Penyelenggaraan pameran publikasi pembangunan	1	Kali	84,377,959	1	Kali	48,405,000	1	Kali	35,000,000			


**Sasaran IV : Penataan sistem pengelolaan keuangan dan anggaran yang transparan berbasis sistem Informasi manajemen keu daerah secara elektronik**

					<b>Program Pembinaan dan Fasilitas Pengelolaan Keuangan Kabupaten</b>	<b>Jumlah Laporan Pengelolaan Keuangan daerah yang Audited</b>	<b>12</b>	<b>dok</b>	<b>472,881,751</b>	<b>12</b>	<b>dok</b>	<b>436,330,890</b>	<b>12</b>	<b>dok</b>	<b>315,825,000</b>	<b>2</b>	<b>26,047,000</b>	<b>4</b>
					507 Pengelolaan dan Rekonsiliasi Data APBD	Tersedia dan terkelolanya data rekonsiliasi	2	dokumen	30,855,188	2	dokumen	26,550,000	2	dokumen	44,120,000	1	2,455,000	1
					508 Evaluasi Anggaran dan Rencana Kerja SKPD	Jumlah SKPD yang terevaluasi	67	SKPD	442,026,563	67	SKPD	409,780,890	65	SKPD	271,705,000	17	23,592,000	17




**Sasaran IV : Penataan sistem pengelolaan keuangan dan anggaran yang transparan berbasis sistem Informasi manajemen keu daerah secara elektronik**

					<b>Program Peningkatan dan Pengembangan Pengelolaan Keuangan Daerah</b>	<b>Jumlah Laporan Pengelolaan Keuangan daerah yang Audited</b>	<b>12</b>	<b>Doku men</b>	<b>5,349,867,058</b>	<b>26</b>	<b>dok</b>	<b>2,899,476,809</b>	<b>29</b>	<b>dok</b>	<b>3,089,175,000</b>	<b>3</b>	<b>327,672,889</b>	<b>3</b>
1					400 Pengelolaan SIMDA Keuangan Bidang Penatausahaan Keuangan	Terkelolanya sistem informasi manajemen keuangan daerah	65	SKPD	322,500,000	67	SKPD	75,045,000	0	0	-			
2					401 Penyusunan Analisa Standar Belanja	tersusunnya analisa standar belanja	1	doku men	91,814,406	1	DOK	16,600,000	1	dok	53,800,000			1
3					402 Penyusunan Rencana Peraturan Daerah Tentang APBD	Jumlah rencana Peraturan daerah tentang APBD yang disusun	2	doku men	690,485,938	2	dokumen	562,469,609	2	perda	494,735,000	1	69,141,152	1
4					403 Penyusunan Rancangan Peraturan KDH Tentang Penjabaran APBD	Jumlah Rancangan Peraturan KDH tentang penjabaran APBD yang disusun	2	doku men	248,112,688	2	dokumen	192,759,500	2	perbub	288,040,000	-	-	1



5				404 Penyusunan Rancangan Peraturan Daerah tentang Pokok-pokok Pengelolaan Daerah	jumlah raperda ttg pokok yang disusun	1	Dokumen	34,784,313	1	perda	7,012,500	1	perda	30,820,000	-		
6				405 Penyusunan Laporan Keuangan Daerah dan Rancangan Peraturan Daerah tentang Pertanggungjawaban Pelaksanaan APBD	Jumlah Laporan Pertanggungjawaban yang tersusun	1	dokumen	578,390,313	1	dokumen	485,045,000	4	dokumen	400,000,000	1	30,750,000	1
8				412 Pengelolaan TP TGR	Terkelolanya proses TP-TGR	65	SKPD	107,500,000	67	SKPD	26,707,500	100	%	90,000,000			

10				441 Pengelolaan dan pendampingan SIMDA Keuangan Bidang Penyusunan Anggaran	dokumen regulasi keuangan bidang penyusunan anggaran	3	Dokumen	129,000,000	3	dok	34,087,500	3	dok	166,780,000	1	14,899,400	1
----	--	--	--	--	--	---	---------	-------------	---	-----	------------	---	-----	-------------	---	------------	---

11					444 Pengelolaan dan pendampingan SIMDA Keuangan Bidang Akutansi dan Pelaporan	tersedianya komplikasi data sistem informasi keuangan SKPD	67	skpd	401,125,500	67	skpd	330,425,000	67	skpd	317,000,000	17	62,303,000	17
12					446 Pengelolaan Kas Umum Daerah	Terkelolanya kas umum daerah	65	SKPD	537,500,000	65	SKPD	447,685,000	56	SKPD	451,000,000	14	50,350,080	14
13					450 Pengelolaan Gaji Pegawai Negeri Sipil	Terkelolanya administrasi gaji pegawai negeri sipil	65	SKPD	376,250,000	65	SKPD	298,926,200	56	SKPD	283,000,000	14	32,028,657	14
14					452 Bimbingan Teknis Implementasi Paket Regulasi tentang Pengelolaan Keuangan Daerah	Jumlah Pegawai yang Mengikuti Bimbingan Teknis	150	Orang	446,389,450	150	Orang	193,505,000	0	0	-	-	-	-
15					456 Manajemen Dana Perimbangan dan Pendapatan Lain lain	Tersedianya data manajemen dana perimbangan dan pendapatan lain-lain	6	Doku men	241,875,000	5	Dokumen	99,609,000	5	Dokum en	138,760,000	2	23,010,600	2
16					479 Pengelolaan SIMDA Keuangan Bidang Perbendaharaan	terkelolanya SIMDA keuangan perbendaharaan	65	SKPD	129,000,000	0	SKPD	-	56	SKPD	87,240,000	14	10,555,000	14
					438 Bimbingan Teknis Pengeloan Perbendaharaan	Jumlah Pegawai yang Mengikuti Bimbingan Teknis	130	Orang	268,750,000	130	Orang	129,600,000						
17					483 Sosialisasi Implementasi Paket Regulasi tentang Akuntansi dan Pelaporan	Frekwensi Sosialisasi Tentang Akuntansi dan Pelaporan	1	Kali	446,389,450	0	0	-	1	kali	20,000,000			-

18					1854 pembinaan teknis akuntansi dan pelaporan keuangan daerah	Jumlah Dokumen Pelaporan SKPD/SKPKD dan Dokumen Pelaporan Keuangan Daerah	67	Entitas	300,000,000	0	Entitas	-	67	Entitas	268,000,000	17	34,635,000	17

**Sasaran IV : Penataan sistem pengelolaan keuangan dan anggaran yang transparan berbasis sistem Informasi manajemen keu daerah secara elektronik**

					<b>Program Pengelolaan Aset Daerah</b>	<b>Jumlah Laporan Pengelolaan Keuangan daerah yang Audited</b>	<b>12</b>	<b>Dokumen</b>	<b>4,014,841,132</b>	<b>26</b>	<b>Dokumen</b>	<b>1,117,670,000</b>	<b>80</b>	<b>%</b>	<b>1,200,000,000</b>	<b>3</b>	<b>104,995,098</b>	<b>3</b>
1					1855 Analisa Kebutuhan Barang Daerah dan Standar Harga Barang Pemerintah	Tersedianya hasil analisa kebutuhan barang daerah dan standar harga barang pemerintah	55	skpd	187,269,031	1	perbub	154,033,000	55	skpd	150,000,000	14	22,700,000	14
2					1859 Penghapusan Barang Milik Daerah	Data base penghapusan aset tanah	1	Dokumen	246,594,250	0	Dokumen	-	1	Dokumen	80,000,000	1	7,925,000	

3					1860 Penatausahaan dan Pengelolaan Sistem Informasi Manajemen Barang Milik Daerah	Dokumen penatausahaan dan pengelolaan Sistem Informasi Manajemen Barang Milik Daerah	1	Dokumen	602,000,000	0	Dokumen	-	1	Dokumen	285,000,000	1	30,560,000	
4					1861 Pemanfaatan Barang Milik Daerah	Data base Pemanfaatan Barang Milik Daerah	1	Dokumen	354,911,250	0	Dokumen	-	1	Dokumen	50,000,000	1	3,860,000	
5					1862 Pengamanan BMD Khususnya Aset Tanah Milik Pemerintah	Jumlah Aset Tanah yang Diamankan	5	hektar	586,649,000	0	hektar	-	5	hektar	274,000,000	5	15,975,000	
6					1863 Pemetaan dan Penilaian Aset Tanah Milik Daerah	Bata base Pemetaan dan Penilaian Aset Tanah Milik Daerah	1	Dokumen	246,648,000	0	Dokumen	-	1	Dokumen	50,000,000	1	4,710,000	
7					1864 Pemindahtanganan Barang Milik Daerah	Data base Pemindahtanganan BMD	76	persen	296,366,750	0	persen	-	70	persen	191,000,000	18	19,265,098	18
8					1866 Penghapusan Pengamanan Pemindahtanganan dan Pemetaan Aset Daerah	Data Base Penghapusan Pengamanan Pemindahtanganan dan Pemetaan Aset Daerah	0	Dokumen	-	12	bln	464,128,000	0	Dokumen	-			
9					1867 Penatausahaan Pengelolaan SIMDA Aset dan Penyusunan Sisdur BMD	Dokumen Penatausahaan Pengelolaan SIMDA Aset dan Penyusunan Sisdur BMD	448	Dokumen	844,402,851	90	%	499,509,000			-			112
10					Penyusunan rancangan Perda dan Perbub kab. Merangin tt pengelolaan BMD	Jumlah Perda dan Perbub ttg pengelolaan BMD							2	perda/p erbub	120,000,000			

**Sasaran V : Peningkatan kualitas dokumen perencanaan pembangunan daerah**

					<b>Program peningkatan Pengembangan Sistem Perencanaan</b>	<b>Persentase tingkat keselarasan RKPD terhadap JMD</b>	<b>95</b>	<b>%</b>	<b>91,126,809</b>	<b>89</b>	<b>%</b>	<b>78,623,000</b>	<b>89</b>	<b>%</b>	<b>84,769,125</b>	<b>23</b>	<b>24,605,000</b>	<b>23</b>
					1307 Penyusunan Rencana Kerja Tahunan	jumlah dokumen Rencana Kerja Tahunan yang disusun	1	Doku men	28,434,153	1	Dokumen	24,413,000	1	Dokum en	26,450,375	1	24,605,000	
					1308 Penyusunan Rencana Kerja dan Anggaran	Jumlah Dokumen Rencana Kerja dan Anggaran yang disusun	2	Doku men	62,692,656	2	Dokumen	54,210,000	2	Dokum en	58,318,750	2	-	

**Sasaran V : Peningkatan kualitas dokumen perencanaan pembangunan daerah**

					<b>Program Peningkatan Pengembangan sistem pelaporan capaian kinerja dan keuangan</b>	<b>Nilai SAKIP</b>	<b>B</b>											
						<b>192,917,130</b>	<b>91</b>	<b>%</b>	<b>168,558,150</b>	<b>80</b>	<b>%</b>	<b>161,313,100</b>	<b>20</b>	<b>58,318,750</b>	<b>20</b>			

1					1293 Penyusunan laporan capaian kinerja dan ikhtisar realisasi kinerja SKPD	jumlah Laporan Kinerja SKPD yang disusun	1	Dokumen	27,960,346	1	Dokumen	29,628,000	1	Dokumen	26,009,625			1
2					1294 penyusunan pelaporan keuangan akhir tahun	Jumlah Laporan keuangan yang disusun	1	Dokumen	27,041,625	1	Dokumen	23,400,000	1	Dokumen	23,150,000			1
3					1295 Penatausahaan dan Penyusunan Laporan Aset SKPD	Jumlah dokumen Laporan Aset SKPD yang disusun	1	dokumen	79,992,363	1	dokumen	63,890,000	1	dokumen	56,411,500			1
4					1296 Penyusunan Laporan Tahunan	Jumlah laporan tahunan yang disusun	1	Dokumen	27,761,753	1	Dokumen	23,810,150	1	Dokumen	25,824,725			1
5					1298 Penyusunan pelaporan keuangan semesteran	Jumlah laporan keuangan semester yang disusun	1	Dokumen	30,161,043	1	Dokumen	27,830,000	1	Dokumen	29,917,250			1



**Sasaran VI Peningkatan sisitem Pengawasan internal dan pengendalian kebijakan daerah**

					<b>Program Peningkatan Sistem Pengendalian Intern Pemerintah</b>	<b>Opini BPK</b>	1	doku men	<b>49,687,575</b>	<b>75</b>	<b>%</b>	<b>22,230,000</b>	<b>80</b>	<b>%</b>	<b>23,850,000</b>	-	-	<b>1</b>	
					862 Penyusunan Standar Penilaian Sistem Pengendalian Intern Pemerintah	Dokumen Standar Penilaian SPIP	1	doku men	49,687,575	1	dokumen	22,230,000	1	dokume n	23,850,000			1	





**RHADAP HASIL RENJA SKPD KAB. MERANGIN**

**BPKAD KAB. MERANGIN**

**TRIWULAN II TAHUN 2017**

realisasi kinerja pada tri...2017					realisasi capaian kinerja & angg Renja PD yg dievaluasi (2017)		tingkat capaian kinerja & relisasi angg renja (2017)		realisasi kinerja & angg renstra PD sd 2017		tingkat capaian kinerja & relisasi angg renstra skpd sd 2017		ket
II	III		IV		K	Rp	K	Rp	K	Rp	K	Rp	
Rp	K	Rp	K	Rp									
9	10		11		12= 8+9+10+11		13=12/7*100		14=6+12		15=14/5*100		
<b>695,871,648</b>					<b>48</b>	<b>773,571,648</b>	<b>51</b>	<b>41</b>	<b>141</b>	<b>9,315,453,571</b>	<b>148</b>	<b>313</b>	
2,100,000					38	2,100,000	25	33	188	29,060,640	111	419	
87,051,132	-		###		3	87,051,132	25	25	15	1,107,184,268	125	386	
6,384,800	-		###		9	6,384,800	25	36	46	69,146,000	125	282	

124,844,400	-		###		4	124,844,400	33	40	16	997,094,400	40	311
37,777,833	-		###		3	37,777,833	25	37	15	383,962,933	125	328
161,700,000	-		###		8	161,700,000	25	44	39	1,184,136,000	109	303
21,404,300	-		###		3	21,404,300	25	41	15	477,025,000	125	626

26,805,000	-		###		8	26,805,000	118	48	16	230,391,600	203	271
3,942,000	-	-	###		1	3,942,000	25	50	5	481,630,500	63	2,505
17,690,000	-		###		9	17,690,000	25	42	44	230,253,500	146	438

83,594,700	-	###	3	83,594,700	25	39	15	777,035,841	125	334
119,579,560	-	###	38	197,279,560	50	64	98	3,311,209,950	163	282
2,997,923	-	###	6	2,997,923	25	5	26	37,322,939	128	20
Rata-rata capaian kinerja %					<b>35</b>	<b>39</b>		<b>122</b>	<b>500</b>	
Predikat Kinerja					<b>SR</b>	<b>SR</b>		<b>ST</b>	<b>ST</b>	

<b>122,292,029</b>	-	-	-	-	<b>23</b>	<b>122,292,029</b>	<b>26</b>	<b>2</b>	<b>108</b>	<b>351,718,609</b>	<b>120</b>	<b>5</b>	
	###		-		-	-	-	-	3	-	100	-	
15,988,500	-		###		1	15,988,500	20	2	5	30,038,500	125	86	
	###				-	-	-	-	-	-	-	-	
					-	-	-	-	16	63,550,000	100	53	
-	###	-	###	-	-	-	-	###	2	8,470,000	50	86	

40,165,409	-		###		1	40,165,409	17	13	7	98,095,409	100	89
13,625,000	-	-	###	-	6	13,625,000	19	5	7	43,258,000	23	53
-	###	-	###	-	-	-	-	-	-	-	-	-
-	###	-	###	-	-	-	-	-	-	-	-	-

52,513,120	-	-	###	-	3	52,513,120	38	14	40	93,314,500	138	85
-	###	-	###	-	-	-	-	-	6	14,992,200	100	49

Rata-rata capaian kinerja %	<b>60</b>	<b>21</b>	<b>518</b>	<b>378</b>
Predikat Kinerja	<b>R</b>	<b>ST</b>	<b>ST</b>	<b>ST</b>

76,085,000	-	###	23	76,085,000	26	58	23	76,085,000	26	52	
76,085,000	-	###	28	76,085,000	28	99	28	76,085,000	25	111	
			-	-	-	-	-	-	-	-	
Rata-rata capaian kinerja %					14	49	13	56			



Predikat Kinerja	SR	SR	SR	R
------------------	----	----	----	---

<b>67,830,091</b>						<b>21</b>	<b>67,830,091</b>	<b>25</b>	<b>62</b>	<b>104</b>	<b>123,386,591</b>	<b>116</b>	<b>169</b>
6,825,194	-					2	6,825,194	67	32	5	26,763,194	56	116
61,004,897	-		###			36	61,004,897	25	70	41	96,623,397	28	193
Rata-rata capaian kinerja %								79	67			70	212
Predikat Kinerja								T	S			S	ST

	-	-			-	-	-	-	1	48,405,000	100	57	
	-				-	-	-	-	1	48,405,000	100	57	

Rata-rata capaian kinerja %	-	-	150 86
Predikat Kinerja	SR	SR	ST ST

<b>141,019,566</b>	-	###	6	<b>167,066,566</b>	50	53	18	<b>603,397,456</b>	150	128
19,975,866			2	<b>22,430,866</b>	100	51	4	48,980,866	200	159
121,043,700			34	144,635,700	52	53	101	554,416,590	150	125

Rata-rata capaian kinerja %	76	77	275 221
Predikat Kinerja	T	T	ST ST

<b>1,312,025,212</b>					<b>6</b>	<b>1,639,698,101</b>	<b>20</b>	<b>53</b>	<b>32</b>	<b>4,539,174,910</b>	<b>265</b>	<b>85</b>	
					-	-	-	###	67	75,045,000	103	23	
16,403,500					1	16,403,500	100	30	2	33,003,500	200	36	
239,912,643					2	309,053,795	100	62	4	871,523,404	200	126	
132,401,476					1	132,401,476	50	46	3	325,160,976	150	131	

-					-	-	-	-	1	7,012,500	100	20
112,992,000					2	143,742,000	50	36	3	628,787,000	300	109
					-	-	-	-	67	26,707,500	103	25

84,730,228					2	-	67	-	5	34,087,500	167	26
------------	--	--	--	--	---	---	----	---	---	------------	-----	----

154,227,000					34	-	50	-	101	330,425,000	150	82
249,325,080					28	-	50	-	93	447,685,000	143	83
114,628,027					28	-	50	-	93	298,926,200	143	79
	###				-	-	-	###	150	193,505,000	100	43
69,523,600	2				6	-	120	-	11	99,609,000	183	41
15,924,658					28	-	50	-	28	-	43	-
						-	-	###	130	129,600,000	100	48
-					-	-	-	-	-	-	-	-

121,957,000					34	-	50	-	34	-	50	-
			Rata-rata capaian kinerja %			737	175			2,236	874	
			Predikat Kinerja			T	T			ST	ST	

<b>141,205,000</b>	-		###		6	246,200,098	7	21	32	1,363,870,098	265	34
41,075,000					28	63,775,000	50	43	29	217,808,000	52	116
10,175,000					1	18,100,000	100	23	1	18,100,000	100	7



14,620,000					1	45,180,000	100	16	1	45,180,000	100	8
					1	3,860,000	100	8	1	3,860,000	100	1
15,125,000					5	31,100,000	100	11	5	31,100,000	100	5
14,410,000					1	19,120,000	100	38	1	19,120,000	100	8
2,000,000					36	21,265,098	51	11	36	21,265,098	47	7
					-	-	-	###	12	464,128,000	-	###
43,800,000					112	43,800,000	-	###	202	543,309,000	45	64

Rata-rata capaian kinerja %	60	15	64	22
Predikat Kinerja	R	SR	R	SR

<b>13,318,200</b>				<b>46</b>	<b>487,510,200</b>	<b>51</b>	<b>575</b>	<b>135</b>	<b>566,133,200</b>	<b>142</b>	<b>621</b>		
1,775,200				1	26,380,200	100	100	2	50,793,200	200	179		
11,543,000				2	230,565,000	100	395	4	284,775,000	200	454		
Rata-rata capaian kinerja %	100	50	200	133									
Predikat Kinerja	ST	SR	ST	ST									

<b>71,760,500</b>					<b>40</b>	<b>115,282,500</b>	<b>50</b>	<b>71</b>	<b>131</b>	<b>283,840,650</b>	<b>-</b>	<b>147</b>	
-------------------	--	--	--	--	-----------	--------------------	-----------	-----------	------------	--------------------	----------	------------	--

26,035,500					1	26,035,500	100	100	2	55,663,500	200	199
					1	-	100	-	2	23,400,000	200	87
19,944,000					1	19,944,000	100	35	2	83,834,000	200	105
25,781,000					1	25,781,000	100	100	2	49,591,150	200	179
					1	-	100	-	2	27,830,000	200	92
Rata-rata capaian kinerja %							100	47			200	132
Predikat Kinerja							ST	SR			ST	ST

<b>21,761,000</b>					<b>1</b>	<b>21,761,000</b>	<b>1</b>	<b>91</b>	<b>76</b>	<b>43,991,000</b>	7,600	<b>89</b>	
21,761,000					1	21,761,000	100	91	2	43,991,000	200	89	
Rata-rata capaian kinerja %							100	91			200	89	

Predikat Kinerja	ST	ST	ST	T
------------------	----	----	----	---

Bangko, Agustus 2017  
KEPALA BPKAD  
KAB. MERANGIN

Ir. FAJARMAN.M.Sc  
PEMBINA UTAMA MUDA  
NIP. 19660424 199203 1 005

**EVALUASI HASIL RENJ**

**TRIWULA**

**Sasaran I** Penataan administrasi dan tata kelola Penyelenggaraan Urusan Pemerintahan oleh Perangkat Daerah

no	kode rek	Sasaran Prog dan Keg	Indikator kinerja Program (Outcome) dan Kegiatan (output)	Total Target Renstra 5 th (2013 sd 2018)			K		Realisasi 3 th ( 2014,2015 dan 2016)	K		target kinerja th berjalan (2017)	I		
				vol	sat	Rp	Vol	Sat		Vol	Sat		K	Rp	K
1	2	3	4	5			6		7		8				
I	4.04.01.01	Program Pelayanan Administra si Perkantora n	Persentase penyediaan pelayanan administrasi perkantoran	465	%	12,591,504,150	276	%	6,433,307,855.00	94	%	<b>1,918,185,275.00</b>	25.84	<b>77,700,000.00</b>	25.94
1	4.04.01.01.01	753 Penyediaan jasa surat menyurat	Jumlah dokumen, surat yang terselesaikan	830	srt	39,383,750	500	srt	20,961,640.00	150	surat	6,450,000	37.5349		37.5

no	kode rek	S a r a n P r o g d a n K e g	Indikator kinerja Program (Outcome) dan Kegiatan (output)	Total Target Renstra 5 th (2013 sd 2018)			K		Realisasi 3 th ( 2014,2015 dan 2016)	K		target kinerja th berjalan (2017)	I		
				vol	sat	Rp	Vol	Sat		Vol	Sat		K	Rp	K
				5			6			7			8		
2	4.04.01.01.0 2	754 Penyediaan jasa komunikasi, sumber daya air dan listrik	tersedianya jasa komunikasi, sumber daya air dan listrik	60	bln	1,358,932,738	36	bln	733,653,698.00	12	bula n	314,632,500	3		3



no	kode rek	S a s P r o g d a n K e g r a n	Indikator kinerja Program (Outcome) dan Kegiatan (output)	Total Target Renstra 5 th (2013 sd 2018)			K		Realisasi 3 th ( 2014,2015 dan 2016)	K		target kinerja th berjalan (2017)	I		
				vol	sat	Rp	Vol	Sat		Vol	Sat		K	Rp	K
1	2	3	4	5			6		7		8				
3	4.04.01.01.0 6	755 Penyediaa n jasa pemelihara an dan perizinan kendaraan dinas/oper asional	Jumlah kendaraan dinas/oprasi onal yang terlunasi pajaknya	175	unit	103,489,250	101	unit	49,474,800.00	37	unit	17,600,000	17.6591		1.7
4	4.04.01.01.0 7	756 Penyediaa n jasa administra si keuangan	Tersedianya jasa administrasi keuangan	157	bln	1,639,300,375	80	bln	799,160,000.00	12	bln	313,500,000.00	3		3

no	kode rek	S a s P r o g d a n K e g r a n	Indikator kinerja Program (Outcome) dan Kegiatan (output)	Total Target Renstra 5 th (2013 sd 2018)			K		Realisasi 3 th ( 2014,2015 dan 2016)	K		target kinerja th berjalan (2017)	I		
				vol	sat	Rp	Vol	Sat		Vol	Sat		K	Rp	K
				5			6			7			8		
1	2	3	4	5			6		7		8				
5	4.04.01.01.08	757 Penyediaan jasa kebersihan kantor	tersedianya jasa kebersihan kantor	60	bln	470,939,250	36	bln	245,053,100.00	12	bula n	101,000,000	3		3
6	4.04.01.01.19	758 Penyediaan Jasa Administrasi dan Teknis Perkantoran	tersedianya tenaga administrasi dan teknisi perkantoran	143	oran g	1,564,170,000	74	oran g	826,500,000.00	33	oran g	336,300,000	8.26361		8.21

no	kode rek	S a r a n P r o g d a n K e g	Indikator kinerja Program (Outcome) dan Kegiatan (output)	Total Target Renstra 5 th (2013 sd 2018)			K		Realisasi 3 th ( 2014,2015 dan 2016)	K		target kinerja th berjalan (2017)	I		
				vol	sat	Rp	Vol	Sat		Vol	Sat		K	Rp	K
				5			6			7			8		
7	4.04.01.01.1 0	761 Penyediaan alat tulis kantor	tersedianya alat tulis kantor	60	bln	602,845,804	36	bln	470,303,700.00	12	bula n	56,716,325	3		3
8	4.04.01.01.1 1	762 Penyediaan barang cetakan dan penggandaan	penyediaan barang cetakan dan pengandaan	56	jenis	361,572,657	40	jenis	209,724,000.00	7	jenis	58,318,750	2.31683		2.29

no	kode rek	S a s P r o g d a n K e g r a n	Indikator kinerja Program (Outcome) dan Kegiatan (output)	Total Target Renstra 5 th (2013 sd 2018)			K		Realisasi 3 th ( 2014,2015 dan 2016)	K		target kinerja th berjalan (2017)	I		
				vol	sat	Rp	Vol	Sat		Vol	Sat		K	Rp	K
				5			6			7			8		
1	2	3	4	5			6		7		8				
9	4.04.01.01.1 2	763 Penyediaa n komponen instalasi listrik/pen erangan bangunan kantor	jumlah jenis komponen intalisasi listrik yang diadakan	34	jenis	459,757,000	19	jenis	412,070,200.00	4	jenis	7,888,000.00	1.00		1.00

no	kode rek	S a s P r a n	Prog dan Keg	Indikator kinerja Program (Outcome) dan Kegiatan (output)	Total Target Renstra 5 th (2013 sd 2018)			K		Realisasi 3 th ( 2014,2015 dan 2016)	K		target kinerja th berjalan (2017)	I		
					vol	sat	Rp	Vol	Sat		Vol	Sat		K	Rp	K
1	2	3	4	5			6		7		8					
10	4.04.01.01.1 5	764 Penyediaan bahan bacaan dan peraturan perundang-undangan	jumlah bahan bacaan peraturan perundang undangan yang diadakan	159	medi a mass a	272,999,415	94	medi a mass a	162,188,000.00	35	med ia mas sa	41,913,575.00	0.00875		0.00875	
11	4.04.01.01.1 7	765 Penyediaan makanan dan minuman	tersedianya makanan dan minuman pegawai/pasien /tamu	60	bln	837,983,750	36	bln	351,582,000.00	12	bula n	196,816,125.00	3		3	

no	kode rek	S a s P r o g d a n K e g r a n	Indikator kinerja Program (Outcome) dan Kegiatan (output)	Total Target Renstra 5 th (2013 sd 2018)			K		Realisasi 3 th (2014,2015 dan 2016)	K		target kinerja th berjalan (2017)	I		
				vol	sat	Rp	Vol	Sat		Vol	Sat		K	Rp	K
12	4.04.01.01.18	766 Rapat-rapat koordinasi dan konsultasi ke luar daerah	prekuensi rapat koordinasi dan konsultasi yang di laksanakan	350	kali	4,330,538,286	210	kali	2,096,661,701.00	75	kali	459,050,000.00	12.13	77,700,000	36.40
13	4.04.01.01.20	767 Koordinasi, Konsultasi dan Kunjungan Dalam Daerah	prekuensi koordinasi, konsultasi dan kunjungan dalam daerah yang dilaksanakan	78	kali	549,591,875	35	kali	55,975,016.00	22	kali	8,000,000.00	5.50		5.50



no	kode rek	S a s a r a n P r o g d a n K e g	Indikator kinerja Program (Outcome) dan Kegiatan (output)	Total Target Renstra 5 th (2013 sd 2018)			K		Realisasi 3 th ( 2014,2015 dan 2016)	K		target kinerja th berjalan (2017)	I		
				vol	sat	Rp	Vol	Sat		Vol	Sat		K	Rp	K
				5			6			7			8		
1	2	3	4	5			6		7		8				
		Program Peningkat an Sarana dan Prasarana Aparatur	Rata-rata Persentase Sarana dan Prasarana Pendukung Kerja Aparatur yang disediakan	420	%	11,269,962,500	165	%	-						



no	kode rek	S a s a r a n P r o g d a n K e g	Indikator kinerja Program (Outcome) dan Kegiatan (output)	Total Target Renstra 5 th (2013 sd 2018)			K		Realisasi 3 th ( 2014,2015 dan 2016)	K		target kinerja th berjalan (2017)	I		
				vol	sat	Rp	Vol	Sat		Vol	Sat		K	Rp	K
				5			6			7			8		
1	2	3	4	5			6		7		8				
		1273 Pembangu nan gedung kantor	Jumlah unit gedung kantor yang dibangun		Unit	687,960,000,000	1	Unit	-						
		1277 Pengadaa n Kendaraan dinas/oper asional	Jumlah Kendaraan Dinas/ Operasional yang diadakan	12	Unit	83,090,000,000	3	Unit	-						
		1278 Pengadaa n Perlengka pan Gedung Kantor	Jumlah perlengkapan Gedung Kantor yang diadakan	34	Unit	61,480,500,000	11	Unit	-						

no	kode rek	S a s P r a n	Prog dan Keg	Indikator kinerja Program (Outcome) dan Kegiatan (output)	Total Target Renstra 5 th (2013 sd 2018)			K		Realisasi 3 th ( 2014,2015 dan 2016)	K		target kinerja th berjalan (2017)	I		
					vol	sat	Rp	Vol	Sat		Vol	Sat		K	Rp	K
					5			6			7			8		
		1280 Pengadaa n peralatan gedung kantor	Jumlah unit peralatan gedung kantor yang diadakan	28	Unit	3,900,000,000	-	Unit	-							
		1283 Pengadaa n mebeleur	Jumlah Meubeler yang diadakan	57	Unit	106,705,000,000	35	Unit	-							
		1284 Pengadaa n komputer	Jumlah perangkat komputer yang disediakan	81	Unit	62,541,500,000	35	Unit	-							

no	kode rek	S a s P r o g d a n K e g r a n	Indikator kinerja Program (Outcome) dan Kegiatan (output)	Total Target Renstra 5 th (2013 sd 2018)			K		Realisasi 3 th (2014,2015 dan 2016)	K		target kinerja th berjalan (2017)	I		
				vol	sat	Rp	Vol	Sat		Vol	Sat		K	Rp	K
		1285 Pengadaa n alat studio dan komunikas i	Jumlah Alat Studio dan Komunikasi yang disediakan	17	Unit	21,228,750,000	3	Unit	-						
		1286 Pemelihara an rutin/berk ala mobil jabatan	Jumlah mobil jabatan yang dipelihara	18	Unit	20,500,000,000	5	Unit	-						

no	kode rek	S a r a n P r o g d a n K e g	Indikator kinerja Program (Outcome) dan Kegiatan (output)	Total Target Renstra 5 th (2013 sd 2018)			K		Realisasi 3 th ( 2014,2015 dan 2016)	K		target kinerja th berjalan (2017)	I		
				vol	sat	Rp	Vol	Sat		Vol	Sat		K	Rp	K
				5			6			7			8		
		1287 Pemeliharaan rutin/berkala kendaraan dinas/operasional	Jumlah Kendaraan Dinas/ Operasional yang dipelihara	87	Unit	15,170,000,000	28	Unit	-						
		1289 Rehabilitasi sedang/berat gedung kantor	Jumlah rehabilitasi sedang/berat gedung kantor yang direhab	2	Unit	20,000,000,000	-	Unit	-						

no	kode rek	S a r a n P r o g r a m d a n K e g i y a n	Indikator kinerja Program (Outcome) dan Kegiatan (output)	Total Target Renstra 5 th (2013 sd 2018)			K		Realisasi 3 th ( 2014,2015 dan 2016)	K		target kinerja th berjalan (2017)	I		
				vol	sat	Rp	Vol	Sat		Vol	Sat		K	Rp	K
				5			6			7			8		
1	2	3	4	5			6		7		8				
		1291 Pemeliharaan rutin/berkala peralatan gedung kantor	Jumlah peralatan gedung kantor yang dipelihara	84	unit	20,520,500,000	27	unit	-						
		1378 Pemeliharaan rutin/berkala gedung kantor	Jumlah gedung kantor yang dipelihara	30	Unit	23,900,000,000	12	Unit	-						

no	kode rek	S a s a r a n P r o g d a n K e g	Indikator kinerja Program (Outcome) dan Kegiatan (output)	Total Target Renstra 5 th (2013 sd 2018)			K		Realisasi 3 th ( 2014,2015 dan 2016)	K		target kinerja th berjalan (2017)	I		
				vol	sat	Rp	Vol	Sat		Vol	Sat		K	Rp	K
				5			6			7			8		
1	2	3	4	5			6		7		8				
		Program Peningkat an Disiplin Aparatur	Rata-rata Persentase Sarana dan Prasarana Pendukung Kerja Aparatur yang disediakan	420	%	271,748,000	165	%	-						

no	kode rek	S a s P r a n	Prog dan Keg	Total Target Renstra 5 th (2013 sd 2018)			K		Realisasi 3 th ( 2014,2015 dan 2016)	K		target kinerja th berjalan (2017)	I		
				vol	sat	Rp	Vol	Sat		Vol	Sat		K	Rp	K
1	2	3	4	5			6		7		8				
		1304 Pengadaa n pakaian dinas beserta perlengka pannya	Jumlah Pakaian dinas dan atributnya yang disediakan	330	Stel	12,695,650,000	109	Stel	-						
		1305 Pengadaa n pakaian khusus hari-hari tertentu	Jumlah Pakaian khusus yang disediakan	657	Stel	14,479,150,000	218	Stel	-						

no	kode rek	S a s a r a n P r o g r a m d a n K e g r i a n	Indikator kinerja Program (Outcome) dan Kegiatan (output)	Total Target Renstra 5 th (2013 sd 2018)			K		Realisasi 3 th ( 2014,2015 dan 2016)	K		target kinerja th berjalan (2017)	I		
				vol	sat	Rp	Vol	Sat		Vol	Sat		K	Rp	K
				5			6			7			8		
1	2	3	4	5			6		7		8				
		Program Dana Alokasi Khusus (DAK) Bidang Prasarana Pemerinta h Daerah	Rata-rata Persentase Sarana dan Prasarana Pendukung Kerja Aparatur yang disediakan	420	%	-	165	%	-						



no	kode rek	S a s P r a n K e g	Indikator kinerja Program (Outcome) dan Kegiatan (output)	Total Target Renstra 5 th (2013 sd 2018)			K		Realisasi 3 th ( 2014,2015 dan 2016)	K		target kinerja th berjalan (2017)	I		
				vol	sat	Rp	Vol	Sat		Vol	Sat		K	Rp	K
1	2	3	4	5			6		7		8				
		45 Pembangu nan/perlua san gedung kantor SKPD (DAK)	jumlah gedung yang di bangun	1	Unit	-	-	Unit	-						

no	kode rek	S a s a r a n P r o g r a m d a n K e g i y a n	Indikator kinerja Program (Outcome) dan Kegiatan (output)	Total Target Renstra 5 th (2013 sd 2018)			K		Realisasi 3 th ( 2014,2015 dan 2016)	K		target kinerja th berjalan (2017)	I		
				vol	sat	Rp	Vol	Sat		Vol	Sat		K	Rp	K
				5			6			7			8		
1	2	3	4	5			6		7		8				
		Program Peningkat an Kapasitas Sumber daya Aparatur	Persentase peningkatan jabatan fungsional tertentu	415	%	591,865,246	163	%	-						

no	kode rek	S a s P r a n	Prog dan Keg	Indikator kinerja Program (Outcome) dan Kegiatan (output)	Total Target Renstra 5 th (2013 sd 2018)			K		Realisasi 3 th ( 2014,2015 dan 2016)	K		target kinerja th berjalan (2017)	I		
					vol	sat	Rp	Vol	Sat		Vol	Sat		K	Rp	K
1	2	3	4	5			6		7		8					
		1301 Sosialisasi Peraturan Perundang- undangan	Jumlah Personil Yang mengikuti Sosialisasi Peraturan Prundang- undangan	32	Oran g	22,900,000,000	9	Oran g	-							
		1302 Bimbingan teknis implement asi peraturan perundang- undangan	Jumlah PNS yang mengikuti Bintek Tekhnis Fungsional	720	org	36,286,524,600	288	org	-							

no	kode rek	S a s a r a n P r o g r a m d a n K e g i y a n	Indikator kinerja Program (Outcome) dan Kegiatan (output)	Total Target Renstra 5 th (2013 sd 2018)			K		Realisasi 3 th ( 2014,2015 dan 2016)	K		target kinerja th berjalan (2017)	I		
				vol	sat	Rp	Vol	Sat		Vol	Sat		K	Rp	K
				5			6			7			8		
1	2	3	4	5			6		7			8			
		Program Penyeleng garaan Aparatur	Rata-rata Prestasi Kinerja tenaga fungsional	482	%	-	190	%	-						

no	kode rek	S a s P r a n K e g r a n	Indikator kinerja Program (Outcome) dan Kegiatan (output)	Total Target Renstra 5 th (2013 sd 2018)			K		Realisasi 3 th ( 2014,2015 dan 2016)	K		target kinerja th berjalan (2017)	I		
				vol	sat	Rp	Vol	Sat		Vol	Sat		K	Rp	K
				5			6			7			8		
1	2	3	4	5			6		7		8				
		635 Penatausa haan Kepegawai an SKPD	Tertatanya Kepegawaian di SKPD	1	Lapor an	-	-	Lapor an	-						

no	kode rek	S a s a r a n P r o g r a m d a n K e g i y a n	Indikator kinerja Program (Outcome) dan Kegiatan (output)	Total Target Renstra 5 th (2013 sd 2018)			K		Realisasi 3 th ( 2014,2015 dan 2016)	K		target kinerja th berjalan (2017)	I		
				vol	sat	Rp	Vol	Sat		Vol	Sat		K	Rp	K
				5			6			7			8		
1	2	3	4	5			6		7		8				
		Program Visualisasi Hasil Pembangu nan	Jumlah Penyelenggara n Pameran Yang diikuti	5	Kali	330,311,125	2	Kali	-						

no	kode rek	S a s P r a n K e g	Indikator kinerja Program (Outcome) dan Kegiatan (output)	Total Target Renstra 5 th (2013 sd 2018)			K		Realisasi 3 th ( 2014,2015 dan 2016)	K		target kinerja th berjalan (2017)	I		
				vol	sat	Rp	Vol	Sat		Vol	Sat		K	Rp	K
1	2	3	4	5			6		7		8				
		1313 Penyebarluasan Informasi Hasil Pembangunan	Penyelenggaraan pameran publikasi pembangunan	5	Kali	33,031,112,500	2	Kali	-						

no	kode rek	S a s a r a n P r o g r a m d a n K e g i y a n	Indikator kinerja Program (Outcome) dan Kegiatan (output)	Total Target Renstra 5 th (2013 sd 2018)			K		Realisasi 3 th (2014,2015 dan 2016)	K		target kinerja th berjalan (2017)	I		
				vol	sat	Rp	Vol	Sat		Vol	Sat		K	Rp	K
				5			6			7			8		
1	2	3	4	5			6		7		8				
		Program Pembinaan dan Fasilitasi Pengelolaan Keuangan Kabupaten	Jumlah Laporan Pengelolaan Keuangan daerah yang Audited	50	dok	1,638,542,650	19	dok	-						



no	kode rek	S a s P r o g d a n K e g r a n	Indikator kinerja Program (Outcome) dan Kegiatan (output)	Total Target Renstra 5 th (2013 sd 2018)			K		Realisasi 3 th ( 2014,2015 dan 2016)	K		target kinerja th berjalan (2017)	I		
				vol	sat	Rp	Vol	Sat		Vol	Sat		K	Rp	K
				5			6			7			8		
1	2	3	4	5			6		7		8				
		507 Pengelolaa n dan Rekonsilia si Data APBD	Tersedia dan terkelolanya data rekonsiliasi	8	dok	25,525,250,000	3	dok	-						
		508 Evaluasi Anggaran dan Rencana Kerja SKPD	Jumlah SKPD yang terevaluasi	327	SKPD	138,329,015,000	130	SKPD	-						

no	kode rek	S a s a r a n P r o g r a m d a n K e g i a t a n	Indikator kinerja Program (Outcome) dan Kegiatan (output)	Total Target Renstra 5 th (2013 sd 2018)			K		Realisasi 3 th (2014,2015 dan 2016)	K		target kinerja th berjalan (2017)	I		
				vol	sat	Rp	Vol	Sat		Vol	Sat		K	Rp	K
				5			6			7			8		
1	2	3	4	5			6		7		8				
		Program Peningkatan dan Pengembangan Pengelolaan Keuangan Daerah	Jumlah Laporan Pengelolaan Keuangan daerah yang Audited	50	Dokumen	16,087,026,200	19	Dokumen	-						

no	kode rek	S a s P r o g d a n K e g r a n	Indikator kinerja Program (Outcome) dan Kegiatan (output)	Total Target Renstra 5 th (2013 sd 2018)			K		Realisasi 3 th (2014,2015 dan 2016)	K		target kinerja th berjalan (2017)	I		
				vol	sat	Rp	Vol	Sat		Vol	Sat		K	Rp	K
1	2	3	4	5			6		7		8				
		400 Pengelolaan SIMDA Keuangan Bidang Penatausahaan Keuangan	Terkelolanya sistem informasi manajemen keuangan daerah	193	SKPD	47,288,000,000	63	SKPD	-						
		401 Penyusunan Analisa Standar Belanja	tersusunnya analisa standar belanja	5	dok	68,760,875,000	2	dok	-						

no	kode rek	S a s P r o g d a n K e g r a n	Indikator kinerja Program (Outcome) dan Kegiatan (output)	Total Target Renstra 5 th (2013 sd 2018)			K		Realisasi 3 th ( 2014,2015 dan 2016)	K		target kinerja th berjalan (2017)	I		
				vol	sat	Rp	Vol	Sat		Vol	Sat		K	Rp	K
				5			6			7			8		
1	2	3	4	5			6		7		8				
		402 Penyusunan Rencana Peraturan Daerah Tentang APBD	Jumlah rencana Peraturan daerah tentang APBD yang disusun	8	dok	192,531,250,000	4	dok	-						
		403 Penyusunan Rancangan Peraturan KDH Tentang Penjabaran APBD	Jumlah Rancangan Peraturan KDH tentang penjabaran APBD yang disusun	10	dok	156,132,750,000	4	dok	-						

no	kode rek	S a s P r o g d a n K e g r a n	Indikator kinerja Program (Outcome) dan Kegiatan (output)	Total Target Renstra 5 th (2013 sd 2018)			K		Realisasi 3 th ( 2014,2015 dan 2016)	K		target kinerja th berjalan (2017)	I		
				vol	sat	Rp	Vol	Sat		Vol	Sat		K	Rp	K
				5			6			7			8		
1	2	3	4	5			6		7		8				
		404 Penyusunan Rancangan Peraturan Daerah tentang Pokok pokok Pengelolaan Daerah	jumlah raperda ttg pokok yang disusun	4	dok	20,967,750,000	2	dok	-						

no	kode rek	S a s P r o g d a n K e g r a n	Indikator kinerja Program (Outcome) dan Kegiatan (output)	Total Target Renstra 5 th (2013 sd 2018)			K		Realisasi 3 th ( 2014,2015 dan 2016)	K		target kinerja th berjalan (2017)	I		
				vol	sat	Rp	Vol	Sat		Vol	Sat		K	Rp	K
1	2	3	4	5			6		7		8				
		405 Penyusunan Laporan Keuangan Daerah dan Rancangan Peraturan Daerah tentang Pertanggungjawaban Pelaksanaan APBD	Jumlah Laporan Pertanggungjawaban yang tersusun	5	dok	175,981,570,000	2	dok	-						

no	kode rek	S a s P r o g d a n K e g r a n	Indikator kinerja Program (Outcome) dan Kegiatan (output)	Total Target Renstra 5 th (2013 sd 2018)			K		Realisasi 3 th ( 2014,2015 dan 2016)	K		target kinerja th berjalan (2017)	I		
				vol	sat	Rp	Vol	Sat		Vol	Sat		K	Rp	K
				5			6			7			8		
1	2	3	4	5			6		7		8				
		406 Penyempu maan Paket Regulasi tentang Akuntansi dan Pelaporan	Jumlah Perda/Perbup yang Disempurnakan	124	dok	9,584,000,000	-	dok	-						

no	kode rek	S a s P r o g d a n K e g r a n	Indikator kinerja Program (Outcome) dan Kegiatan (output)	Total Target Renstra 5 th (2013 sd 2018)			K		Realisasi 3 th ( 2014,2015 dan 2016)	K		target kinerja th berjalan (2017)	I		
				vol	sat	Rp	Vol	Sat		Vol	Sat		K	Rp	K
				5			6			7			8		
1	2	3	4	5			6		7		8				
		407 Penyempu rnaan Regulasi Pengelolaa n Belanja Tidak Langsung	Jumlah Perda/Perbup yang Disempurnakan	2	dok	50,000,000,000	-	dok	-						



no	kode rek	S a s P r o g d a n K e g r a n	Indikator kinerja Program (Outcome) dan Kegiatan (output)	Total Target Renstra 5 th (2013 sd 2018)			K		Realisasi 3 th ( 2014,2015 dan 2016)	K		target kinerja th berjalan (2017)	I		
				vol	sat	Rp	Vol	Sat		Vol	Sat		K	Rp	K
				5			6			7			8		
1	2	3	4	5			6		7		8				
		408 Penyusunan Anggaran Belanja Tidak Langsung SKPD dan SKPKD	Jumlah Anggaran Belanja Tidak Langsung SKPD dan SKPKD yang Disusun	65	dok	-	-	dok	-						
		409 Penyusunan Standar Satuan Harga	Jumlah Dokumen Standar Satuan Harga yang Disusun	4	dok	8,000,000,000	-	dok	-						

no	kode rek	S a s P r o g d a n K e g r a n	Indikator kinerja Program (Outcome) dan Kegiatan (output)	Total Target Renstra 5 th (2013 sd 2018)			K		Realisasi 3 th (2014,2015 dan 2016)	K		target kinerja th berjalan (2017)	I		
				vol	sat	Rp	Vol	Sat		Vol	Sat		K	Rp	K
1	2	3	4	5			6		7		8				
		410 Pengelolaan Dana Desa	Jumlah Desa yang Dananya Terkelola	410	dok	12,000,000,000	-	dok	-						
		411 Penyediaan Jasa Administrasi Keuangan Dana Tugas Pembantuan (TP)	Jumlah dokumen pelaporan dana Tugas Pembantuan yang tersedia	20	dok	16,558,150,000	8	dok	-						
		412 Pengelolaan TP TGR	Terkelolanya proses TP-TGR	329	dok	59,090,000,000	134	dok	-						

no	kode rek	S a s P r o g d a n K e g r a n	Indikator kinerja Program (Outcome) dan Kegiatan (output)	Total Target Renstra 5 th (2013 sd 2018)			K		Realisasi 3 th ( 2014,2015 dan 2016)	K		target kinerja th berjalan (2017)	I		
				vol	sat	Rp	Vol	Sat		Vol	Sat		K	Rp	K
				5			6			7			8		
1	2	3	4	5			6		7		8				
		438 Bimbingan Teknis Pengeloa an Perbendah araan	Jumlah Pegawai yang Mengikuti Bimbingan Teknis	650	dok	64,427,700,000	260	dok	-						

no	kode rek	S a s P r o g d a n K e g r a n	Indikator kinerja Program (Outcome) dan Kegiatan (output)	Total Target Renstra 5 th (2013 sd 2018)			K		Realisasi 3 th ( 2014,2015 dan 2016)	K		target kinerja th berjalan (2017)	I		
				vol	sat	Rp	Vol	Sat		Vol	Sat		K	Rp	K
				5			6			7			8		
1	2	3	4	5			6		7		8				
		441 Pengelolaa n dan pendampi ngan SIMDA Keuangan Bidang Penyusuna n Anggaran	dokumen regulasi keuangan bidang penyusunan anggaran	12	dok	24,001,600,000	6	dok	-						

no	kode rek	S a s P r o g d a n K e g r a n	Indikator kinerja Program (Outcome) dan Kegiatan (output)	Total Target Renstra 5 th (2013 sd 2018)			K		Realisasi 3 th ( 2014,2015 dan 2016)	K		target kinerja th berjalan (2017)	I		
				vol	sat	Rp	Vol	Sat		Vol	Sat		K	Rp	K
				5			6			7			8		
1	2	3	4	5			6		7		8				
		444 Pengelolaa n dan pendampi ngan SIMDA Keuangan Bidang Akutansi dan Pelaporan	tersedianya komplikasi data sistem informasi keuangan SKPD	268	skpd	78,488,600,000	134	skpd	-						
		446 Pengelolaa n Kas Umum Daerah	Terkelolanya kas umum daerah	327	SKPD	166,991,000,000	132	SKPD	-						

no	kode rek	S a s P r o g d a n K e g r a n	Indikator kinerja Program (Outcome) dan Kegiatan (output)	Total Target Renstra 5 th (2013 sd 2018)			K		Realisasi 3 th (2014,2015 dan 2016)	K		target kinerja th berjalan (2017)	I		
				vol	sat	Rp	Vol	Sat		Vol	Sat		K	Rp	K
1	2	3	4	5			6		7		8				
		450 Pengelolaan Gaji Pegawai Negeri Sipil	Terkelolanya administrasi gaji pegawai negeri sipil	325	SKPD	125,372,650,000	132	SKPD	-						
		452 Bimbingan Teknis Implementasi Paket Regulasi tentang Pengelolaan Keuangan Daerah	Jumlah Pegawai yang Mengikuti Bimbingan Teknis	450	org	68,650,600,000	150	org	-						

no	kode rek	S a r a n P r o g r a m d a n K e g r a n	Indikator kinerja Program (Outcome) dan Kegiatan (output)	Total Target Renstra 5 th (2013 sd 2018)			K		Realisasi 3 th ( 2014,2015 dan 2016)	K		target kinerja th berjalan (2017)	I		
				vol	sat	Rp	Vol	Sat		Vol	Sat		K	Rp	K
				5			6			7			8		
1	2	3	4	5			6		7		8				
		456 Manajeme n Dana Perimbang an dan Pendapata n Lain lain	Tersedianya data manajemen dana perimbangan dan pendapatan lain-lain	27	dok	68,972,400,000	10	dok	-						
		479 Pengelolaa n SIMDA Keuangan Bidang Perbendah araan	terkelolanya SIMDA keuangan perbendaharaa n	130	SKPD	12,000,000,000	-	SKPD	-						

no	kode rek	S a s P r a n K e g r a n	Indikator kinerja Program (Outcome) dan Kegiatan (output)	Total Target Renstra 5 th (2013 sd 2018)			K		Realisasi 3 th ( 2014,2015 dan 2016)	K		target kinerja th berjalan (2017)	I		
				vol	sat	Rp	Vol	Sat		Vol	Sat		K	Rp	K
1	2	3	4	5			6		7		8				
		483 Sosialisasi Implementasi Paket Regulasi tentang Akuntansi dan Pelaporan	Frekwensi Sosialisasi Tentang Akuntansi dan Pelaporan	2	Kali	41,524,600,000	-	Kali	-						



no	kode rek	S a s P r o g d a n K e g r a n	Indikator kinerja Program (Outcome) dan Kegiatan (output)	Total Target Renstra 5 th (2013 sd 2018)			K		Realisasi 3 th (2014,2015 dan 2016)	K		target kinerja th berjalan (2017)	I		
				vol	sat	Rp	Vol	Sat		Vol	Sat		K	Rp	K
				5			6			7			8		
1	2	3	4	5			6		7		8				
		485 Rekonsiliasi Data Akuntansi dan Pelaporan Keuangan Daerah	Tersedianya Data Rekonsiliasi Akuntansi dan Pelaporan Keuangan Daerah	2	Entitas	16,589,800,000	-	Entitas	-						

no	kode rek	S a s P r o g d a n K e g r a n	Indikator kinerja Program (Outcome) dan Kegiatan (output)	Total Target Renstra 5 th (2013 sd 2018)			K		Realisasi 3 th ( 2014,2015 dan 2016)	K		target kinerja th berjalan (2017)	I		
				vol	sat	Rp	Vol	Sat		Vol	Sat		K	Rp	K
				5			6			7			8		
1	2	3	4	5			6		7		8				
		490 Penyusunan Laporan Triwulan dan Semesteran Kabupaten Merangin	Tersusunnya laporan triwulan dan semesteran Kabupaten Merangin	5	dok	28,318,675,000	2	dok	-						

no	kode rek	S a s P r o g d a n K e g r a n	Indikator kinerja Program (Outcome) dan Kegiatan (output)	Total Target Renstra 5 th (2013 sd 2018)			K		Realisasi 3 th ( 2014,2015 dan 2016)	K		target kinerja th berjalan (2017)	I		
				vol	sat	Rp	Vol	Sat		Vol	Sat		K	Rp	K
				5			6			7			8		
1	2	3	4	5			6		7		8				
		493 Penyusunan Paket Regulasi tentang Pokok-pokok Keuangan Daerah	Tersusunnya Regulasi tentang pokok- pokok keuangan daerah	3	dok	10,564,675,000	1	dok	-						

no	kode rek	S a s P r o g d a n K e g r a n	Indikator kinerja Program (Outcome) dan Kegiatan (output)	Total Target Renstra 5 th (2013 sd 2018)			K		Realisasi 3 th ( 2014,2015 dan 2016)	K		target kinerja th berjalan (2017)	I		
				vol	sat	Rp	Vol	Sat		Vol	Sat		K	Rp	K
				5			6			7			8		
1	2	3	4	5			6		7		8				
		495 Penyusunan Regulasi Tentang Pengelolaan Belanja Langsung/ Tidak Langsung	Tersusunnya regulasi tentang pengelolaan belanja langsung dan tidak langsung	4	dok	9,309,300,000	2	dok	-						

no	kode rek	S a s P r a n K e g r a n	Indikator kinerja Program (Outcome) dan Kegiatan (output)	Total Target Renstra 5 th (2013 sd 2018)			K		Realisasi 3 th (2014,2015 dan 2016)	K		target kinerja th berjalan (2017)	I		
				vol	sat	Rp	Vol	Sat		Vol	Sat		K	Rp	K
1	2	3	4	5			6		7		8				
		496 Rekonsiliasi Penerimaan dan Pengeluaran Keuangan Daerah	Tersedianya data rekonsiliasi penerimaan dan pengeluaran keuangan daerah	4	Dokumen	15,249,675,000	2	Dokumen	-						
		1854 pembinaan teknis akuntansi dan pelaporan keuangan daerah	Jumlah Dokumen Pelaporan SKPD/SKPKD dan Dokumen Pelaporan Keuangan Daerah	134	Entitas	27,000,000,000	-	Entitas	-						

no	kode rek	S a s P r a n	Prog dan Keg	Indikator kinerja Program (Outcome) dan Kegiatan (output)	Total Target Renstra 5 th (2013 sd 2018)			K		Realisasi 3 th ( 2014,2015 dan 2016)	K		target kinerja th berjalan (2017)	I		
					vol	sat	Rp	Vol	Sat		Vol	Sat		K	Rp	K
					5			6			7			8		
1	2	3	4	5			6		7		8					
		1973 pemeliharaan aset daerah	terpeliharannya aset daerah dengan baik	2	gedung	18,460,000,000	-	gedung	-							
		1975 penyusunan regulasi tentang sistem prosedur pengelolaan keuangan daerah	perbup tentang sistem dan prosedur pengelolaan keuangan daerah	8	org	3,000,000,000	-	org	-							

no	kode rek	S a s P r a n	Prog dan Keg	Indikator kinerja Program (Outcome) dan Kegiatan (output)	Total Target Renstra 5 th (2013 sd 2018)			K		Realisasi 3 th ( 2014,2015 dan 2016)	K		target kinerja th berjalan (2017)	I		
					vol	sat	Rp	Vol	Sat		Vol	Sat		K	Rp	K
1	2	3	4	5			6		7		8					
		1976 workshp akuntansi berbasis akrual (pp no.71 tahun 2010)	terlaksananya workshop akuntansi berbasis akrual bagi pejabat pengelola keuangan daerah	1	Kali	12,887,000,000	-	Kali	-							
		2283 Bimbingan Teknis Penyusunan RKA SKPD	Tersusunnya RKA SKPD	56	SKPD	-	-	SKPD	-							

no	kode rek	S a s P r a n K e g	Indikator kinerja Program (Outcome) dan Kegiatan (output)	Total Target Renstra 5 th (2013 sd 2018)			K		Realisasi 3 th ( 2014,2015 dan 2016)	K		target kinerja th berjalan (2017)	I		
				vol	sat	Rp	Vol	Sat		Vol	Sat		K	Rp	K
				5			6			7			8		
1	2	3	4	5			6		7		8				
		2312 Tata Kelola Pengguna an Dana Bos	Terkelolanya Administrasi Keuangan Sekola Penerima Dana BOS	500	Sekol ah	-	-	Sekol ah	-						



no	kode rek	S a s a r a n P r o g r a m d a n K e g r a n	Indikator kinerja Program (Outcome) dan Kegiatan (output)	Total Target Renstra 5 th (2013 sd 2018)			K		Realisasi 3 th ( 2014,2015 dan 2016)	K		target kinerja th berjalan (2017)	I		
				vol	sat	Rp	Vol	Sat		Vol	Sat		K	Rp	K
				5			6			7			8		
1	2	3	4	5			6		7		8				
		Program Pengelolaa n Aset Daerah	Jumlah Laporan Pengelolaan Keuangan daerah yang Audited	50	dok	6,544,516,099	19	dok	-						

no	kode rek	S a s P r a n	Prog dan Keg	Total Target Renstra 5 th (2013 sd 2018)			K		Realisasi 3 th ( 2014,2015 dan 2016)	K		target kinerja th berjalan (2017)			
				Indikator kinerja Program (Outcome) dan Kegiatan (output)	vol	sat	Rp	Vol		Sat	Vol	Sat	I		
													K	Rp	K
1	2	3	4	5			6		7		8				
		1855 Analisa Kebutuhan Barang Daerah dan Standar Harga Barang Pemerinta h	Tersedianya hasil analisa kebutuhan barang daerah dan standar harga barang pemerintah	307	skpd	101,120,375,000	134	skpd	-						
		1859 Penghapu san Barang Milik Daerah	Data base penghapusan aset tanah	2	dok	22,939,000,000	-	dok	-						

no	kode rek	S a s P r o g d a n K e g r a n	Indikator kinerja Program (Outcome) dan Kegiatan (output)	Total Target Renstra 5 th (2013 sd 2018)			K		Realisasi 3 th ( 2014,2015 dan 2016)	K		target kinerja th berjalan (2017)	I		
				vol	sat	Rp	Vol	Sat		Vol	Sat		K	Rp	K
1	2	3	4	5			6		7		8				
		1860 Penatausa haan dan Pengelolaa n Sistem Informasi Manajeme n Barang Milik Daerah	Dokumen penatausahaan dan pengelolaan Sistem Informasi Manajemen Barang Milik Daerah	2	dok	56,000,000,000	-	dok	-						
		1861 Pemanfaat an Barang Milik Daerah	Data base Pemanfaatan Barang Milik Daerah	2	dok	33,015,000,000	-	dok	-						

no	kode rek	S a s P r o g d a n K e g r a n	Indikator kinerja Program (Outcome) dan Kegiatan (output)	Total Target Renstra 5 th (2013 sd 2018)			K		Realisasi 3 th ( 2014,2015 dan 2016)	K		target kinerja th berjalan (2017)	I		
				vol	sat	Rp	Vol	Sat		Vol	Sat		K	Rp	K
				5			6			7			8		
1	2	3	4	5			6		7		8				
		1862 Pengaman an BMD Khususnya Aset Tanah Milik Pemerinta h	Jumlah Aset Tanah yang Diamankan	10	hekta r	54,572,000,000	-	hekta r	-						
		1863 Pemetaan dan Penilaian Aset Tanah Milik Daerah	Bata base Pemetaan dan Penilaian Aset Tanah Milik Daerah	2	dok	22,944,000,000	-	dok	-						

no	kode rek	S a s P r o g d a n K e g r a n	Indikator kinerja Program (Outcome) dan Kegiatan (output)	Total Target Renstra 5 th (2013 sd 2018)			K		Realisasi 3 th ( 2014,2015 dan 2016)	K		target kinerja th berjalan (2017)	I		
				vol	sat	Rp	Vol	Sat		Vol	Sat		K	Rp	K
1	2	3	4	5			6		7		8				
		1864 Pemindaht anganan Barang Milik Daerah	Data base Pemindahtanga nan BMD	146	%	27,569,000,000	-	%	-						
		1866 Penghapu san, Pengaman an, Pemindaht anganan, dan Pemetaan Aset Daerah	Data Base Penghapusan, Pengamanan, Pemindahtanga nan, dan dan Pemetaan Aset Daerah	52	dok	116,703,100,000	52	dok	-						

no	kode rek	S a s P r o g d a n K e g r a n	Indikator kinerja Program (Outcome) dan Kegiatan (output)	Total Target Renstra 5 th (2013 sd 2018)			K		Realisasi 3 th ( 2014,2015 dan 2016)	K		target kinerja th berjalan (2017)	I		
				vol	sat	Rp	Vol	Sat		Vol	Sat		K	Rp	K
				5			6			7			8		
1	2	3	4	5			6		7		8				
		1867 Penatausa haan, Pengelolaa n SIMDA Aset dan Penyusuna n Sisdur BMD	Dokumen Penatausahaan, Pengelolaan SIMDA Aset dan Penyusunan Sisdur BMD	1792	dok	219,589,134,900	896	dok	-						
		2284 Sensus barang milik Daerah	Terdatanya barang milik daerah	55	dok	-	-	dok	-						

no	kode rek	S a s P r a n	Prog dan Keg	Total Target Renstra 5 th (2013 sd 2018)			K		Realisasi 3 th ( 2014,2015 dan 2016)	K		target kinerja th berjalan (2017)	I		K	
				Indikator kinerja Program (Outcome) dan Kegiatan (output)	vol	sat	Rp	Vol		Sat	Vol		Sat	K		Rp
1	2	3	4	5			6		7		8					
		Program peningkat an Pengemba ngan Sistem Perencana an	Persentase tingkat keselarasan RKPD terhadap RPJMD	425	%	350,349,550	165	%	-							

no	kode rek	S a s P r o g d a n K e g r a n	Indikator kinerja Program (Outcome) dan Kegiatan (output)	Total Target Renstra 5 th (2013 sd 2018)			K		Realisasi 3 th (2014,2015 dan 2016)	K		target kinerja th berjalan (2017)	I		
				vol	sat	Rp	Vol	Sat		Vol	Sat		K	Rp	K
1	2	3	4	5			6		7		8				
		1306 Penyusunan Renstra Perangkat Daerah	Tersedianya dokumen rencana kerja SKPD selama 5 tahun	1	dok	-	-	dok	-						
		1307 Penyusunan Rencana Kerja Tahunan	jumlah dokumen Rencana Kerja Tahunan yang disusun	6	dok	14,055,537,500	2	dok	-						
		1308 Penyusunan Rencana Kerja dan Anggaran	Jumlah Dokumen Rencana Kerja dan Anggaran yang disusun	11	dok	20,979,417,500	4	dok	-						



no	kode rek	S a s a r a n P r o g r a m d a n K e g i y a n	Indikator kinerja Program (Outcome) dan Kegiatan (output)	Total Target Renstra 5 th (2013 sd 2018)			K		Realisasi 3 th ( 2014,2015 dan 2016)	K		target kinerja th berjalan (2017)	I		
				vol	sat	Rp	Vol	Sat		Vol	Sat		K	Rp	K
1	2	3	4	5			6		7		8				
		Program Peningkat an Pengemba ngan sistem pelaporan capaian kinerja dan keuangan	Nilai SAKIP	###		776,636,410	C	-							

no	kode rek	S a s P r o g d a n K e g r a n	Indikator kinerja Program (Outcome) dan Kegiatan (output)	Total Target Renstra 5 th (2013 sd 2018)			K		Realisasi 3 th (2014,2015 dan 2016)	K		target kinerja th berjalan (2017)	I		
				vol	sat	Rp	Vol	Sat		Vol	Sat		K	Rp	K
1	2	3	4	5			6		7		8				
		1293 Penyusunan laporan capaian kinerja dan ikhtisar realisasi kinerja SKPD	jumlah Laporan Kinerja SKPD yang disusun	5	Dokumen	15,676,462,500	2	Dokumen	-						
		1294 penyusunan pelaporan keuangan akhir tahun	Jumlah Laporan keuangan yang disusun	5	Dokumen	9,102,833,300	2	Dokumen	-						

no	kode rek	S a s P r o g d a n K e g r a n	Indikator kinerja Program (Outcome) dan Kegiatan (output)	Total Target Renstra 5 th (2013 sd 2018)			K		Realisasi 3 th (2014,2015 dan 2016)	K		target kinerja th berjalan (2017)	I		
				vol	sat	Rp	Vol	Sat		Vol	Sat		K	Rp	K
		1295 Penatausahaan dan Penyusunan Laporan Aset SKPD	Jumlah dokumen Laporan Aset SKPD yang disusun	5	dok	35,223,150,000	2	dok	-						
		1296 Penyusunan Laporan Tahunan	Jumlah laporan tahunan yang disusun	5	dok	8,368,136,900	2	dok	-						

no	kode rek	S a s P r a n K e g r a n	Indikator kinerja Program (Outcome) dan Kegiatan (output)	Total Target Renstra 5 th (2013 sd 2018)			K		Realisasi 3 th ( 2014,2015 dan 2016)	K		target kinerja th berjalan (2017)	I		
				vol	sat	Rp	Vol	Sat		Vol	Sat		K	Rp	K
				5			6			7			8		
1	2	3	4	5			6		7		8				
		1298 Penyusunan pelaporan keuangan semesteran	Jumlah laporan keuangan semester yang disusun	5	dok	9,293,058,300	2	dok	-						

no	kode rek	S a s P r a n	Prog dan Keg	Indikator kinerja Program (Outcome) dan Kegiatan (output)	Total Target Renstra 5 th (2013 sd 2018)			K		Realisasi 3 th ( 2014,2015 dan 2016)	K		target kinerja th berjalan (2017)	I		
					vol	sat	Rp	Vol	Sat		Vol	Sat		K	Rp	K
					5			6			7			8		
1	2	3	4	5			6		7		8					
		Program Peningkat an Sistem Pengendal ian Intern Pemerinta h	Opini BPK	###		230,081,000	WDP	-		-						

no	kode rek	S a s P r o g d a n K e g r a n	Indikator kinerja Program (Outcome) dan Kegiatan (output)	Total Target Renstra 5 th (2013 sd 2018)			K		Realisasi 3 th ( 2014,2015 dan 2016)	K		target kinerja th berjalan (2017)	I		
				vol	sat	Rp	Vol	Sat		Vol	Sat		K	Rp	K
				5			6			7			8		
1	2	3	4	5			6		7		8				
		862 Penyusunan Standar Penilaian Sistem Pengendalian Intern Pemerintah	Dokumen Standar Penilaian SPIP	5	dok	23,008,100,000	2	dok	-						

**A BPKAD KAB. MERANGIN**

**TAHUN IV TA 2017**

Realisasi Kinerja Tahun 2017 per triwulan					K		realisasi capaian & angg renja PD yg dievaluasi th berjalan Th 2017	Tingkat capaian kinerja & rea angg th berjalan 2017		Realisasi Kinerja dan angg Renstra PD sd th 2017		tingkat capaian kinerja & relisasi angg renstra skpd sd 2017		ket
II	III		IV		Vol	Sat		K	K	K	K	K	K	
Rp	K	Rp	K	Rp										
9	10		11		12=8+9+10+11			13=12/7*100		14=6+12		15=14/5*100		16
571,027,248.00	22.74	474,860,635.00	16.33		91	%	1,866,352,667.00	97	97	367	8,299,660,522	79	66	
2,100,000	37.5	1,050,000	37.4	3,298,000	150	surat	6,448,000.00	100	100	650	27,409,640	78	70	

Realisasi Kinerja Tahun 2017 per triwulan					K		realisasi capaian & angg renja PD yg dievaluasi th berjalan Th 2017	Tingkat capaian kinerja & rea angg th berjalan 2017		Realisasi Kinerja dan angg Renstra PD sd th 2017		tingkat capaian kinerja & relisasi angg renstra skpd sd 2017		ket
II	III		IV		Vol	Sat		K	K	K	K			
Rp	K	Rp	K	Rp										
9	10		11		12=8+9+10+11		13=12/7*100		14=6+12		15=14/5*100		16	
87,051,132	3	99,450,140	3	98,236,623	12	bulan	284,737,895.00	100	90	48	1,018,391,593	80	75	



Realisasi Kinerja Tahun 2017 per triwulan					K		realisasi capaian & angg renja PD yg dievaluasi th berjalan Th 2017	Tingkat capaian kinerja & rea angg th berjalan 2017		Realisasi Kinerja dan angg Renstra PD sd th 2017		tingkat capaian kinerja & relisasi angg renstra skpd sd 2017		ket
II	III		IV											
Rp	K	Rp	K	Rp	Vol	Sat		K		K		K		
9	10		11		12=8+9+10+11		13=12/7*100		14=6+12		15=14/5*100		16	
6,384,800	16.8	0	0.841	9,722,400	37	unit	16,107,200.00	100	92	138	65,582,000	79	63	
	3	174,044,400	3	131,152,100	12	bln	305,196,500.00	100	97	92	1,104,356,500	59	67	

Realisasi Kinerja Tahun 2017 per triwulan					K		realisasi capaian & angg renja PD yg dievaluasi th berjalan Th 2017	Tingkat capaian kinerja & rea angg th berjalan 2017		Realisasi Kinerja dan angg Renstra PD sd th 2017		tingkat capaian kinerja & relisasi angg renstra skpd sd 2017		ket
II	III		IV		Vol	Sat		K		K		K		
Rp	K	Rp	K	Rp			K		K		K			
9	10		11		12=8+9+10+11		13=12/7*100		14=6+12		15=14/5*100		16	
37,777,833	3	37,715,220	3	25,452,947	12	bulan	100,946,000.00	100	100	48	345,999,100	80	73	
161,700,000	8.26	87,600,000	8.26	87,000,000	33	orang	336,300,000.00	100	100	107	1,162,800,000	75	74	

Realisasi Kinerja Tahun 2017 per triwulan					K		realisasi capaian & angg renja PD yg dievaluasi th berjalan Th 2017	Tingkat capaian kinerja & rea angg th berjalan 2017		Realisasi Kinerja dan angg Renstra PD sd th 2017		tingkat capaian kinerja & relisasi angg renstra skpd sd 2017		ket
II	III		IV		Vol	Sat		K		K		K		
Rp	K	Rp	K	Rp			K		K		K			
9	10		11		12=8+9+10+11		13=12/7*100		14=6+12		15=14/5*100		16	
21,404,300	3	4,644,800	3	28,016,140	12	bulan	54,065,240.00	100	95	48	524,368,940	80	87	
26,805,000	1.24	6,021,000	1.15	22,202,000	7	jenis	55,028,000.00	100	94	47	264,752,000	84	73	

Realisasi Kinerja Tahun 2017 per triwulan					K		realisasi capaian & angg renja PD yg dievaluasi th berjalan Th 2017	Tingkat capaian kinerja & rea angg th berjalan 2017		Realisasi Kinerja dan angg Renstra PD sd th 2017		tingkat capaian kinerja & relisasi angg renstra skpd sd 2017		ket
II	III		IV		Vol	Sat		K	K	K	K			
Rp	K	Rp	K	Rp										
9	10		11		12=8+9+10+11		13=12/7*100		14=6+12		15=14/5*100		16	
3,942,000	1.00	0	1.00	3,935,000	4	jenis	7,877,000.00	100	100	23	419,947,200	68	91	

Realisasi Kinerja Tahun 2017 per triwulan					K		realisasi capaian & angg renja PD yg dievaluasi th berjalan Th 2017	Tingkat capaian kinerja & rea angg th berjalan 2017		Realisasi Kinerja dan angg Renstra PD sd th 2017		tingkat capaian kinerja & relisasi angg renstra skpd sd 2017		ket
II	III		IV		Vol	Sat		K		K		K		
Rp	K	Rp	K	Rp			K		K		K		16	
9	10		11		12=8+9+10+11		13=12/7*100		14=6+12		15=14/5*100		16	
17,690,000	0.00875	13,650,000	8.763	10,570,000	9	media massa	41,910,000.00	25	100	103	204,098,000	65	75	
83,594,700	3	250,000	3	112,694,500	12	bulan	196,539,200.00	100	100	48	548,121,200	80	65	

Realisasi Kinerja Tahun 2017 per triwulan					K		realisasi capaian & angg renja PD yg dievaluasi th berjalan Th 2017	Tingkat capaian kinerja & rea angg th berjalan 2017		Realisasi Kinerja dan angg Renstra PD sd th 2017		tingkat capaian kinerja & relisasi angg renstra skpd sd 2017		ket
II	III		IV		Vol	Sat		K		K		K		
Rp	K	Rp	K	Rp			K		K		K			
9	10		11		12=8+9+10+11		13=12/7*100		14=6+12		15=14/5*100		16	
119,579,560	24.27	49,935,075	2.20	210,485,074	75	kali	457,699,709.00	100	100	285	2,554,361,410	81	59	
2,997,923	5.50	500,000	5.50	-	22	kali	3,497,923.00	100	44	57	59,472,939	73	11	
Rata-rata capaian kinerja								94	93			75	68	
Predikat kinerja								ST	ST			S	S	

Realisasi Kinerja Tahun 2017 per triwulan							realisasi capaian & angg renja PD yg dievaluasi th berjalan Th 2017	Tingkat capaian kinerja & rea angg th berjalan 2017	Realisasi Kinerja dan angg Renstra PD sd th 2017	tingkat capaian kinerja & relisasi angg renstra skpd sd 2017	
II	III		IV		K						
Rp	K	Rp	K	Rp	Vol	Sat					
9	10		11		12=8+9+10+11		13=12/7*100	14=6+12	15=14/5*100	ket	16





























































































































1,123,587,883.00















































































































































**EVALUASI HASIL RENJA BPKAD KAB.  
TRIWULAN IV TA 2017**

**Sasaran II** Peningkatan akuntabilitas kinerja organisasi pemerintahan daerah yang efektif dan efisien untuk melaksanakan tugas pemerintahan dan pembangunan

no	kode rek	Prog dan Keg	Indikator kinerja Program (Outcome) dan Kegiatan (output)	Total Target Renstra 5 th (2013 sd 2018)			K		Realisasi 3 th (2014,2015 dan 2016)	K		target kinerja th berjalan (2017)	Realisasi Kinerja T			
				Vol	sat	Rp	Vol	Sat		Vol	Sat		I		II	
													K	Rp	K	Rp
1	2	3	4	5			6		7		8		9			
II	4.04.01.02	Program Peningkatan Sarana dan Prasarana Aparatur	Rata-rata Persentase Sarana dan Prasarana Pendukung Kerja Aparatur yang disediakan	495	%	18,340,574,869	240	%	4,457,579,921	90	%	<b>877,320,000</b>	-	-	23	122,291,929
1	4.04.01.02.03	1273 Pembangunan gedung kantor	Jumlah unit gedung kantor yang dibangun	11	Unit	12,792,100,000	9	Unit	46,350,000.00	-	Unit	-	-	-	###	-

no	kode rek	Prog dan Keg	Indikator kinerja Program (Outcome) dan Kegiatan (output)	Total Target Renstra 5 th (2013 sd 2018)			K		Realisasi 3 th (2014,2015 dan 2016)	K		target kinerja th berjalan (2017)	Realisasi Kinerja 1			
				Vol	sat	Rp	Vol	Sat		Vol	Sat		I		II	
													K	Rp	K	Rp
1	2	3	4	5			6		7		8		9			
2	4.04.01.02.05	1277 Pengadaan Kendaraan dinas/operasional	Jumlah Kendaraan Dinas/ Operasional yang diadakan	12	Unit	1,190,487,500	6	Unit	1,235,900,000.00	2	Unit	<b>46,350,000</b>	2	-		-
3	4.04.01.02.07	1278 Pengadaan Perlengkapan Gedung Kantor	Jumlah perlengkapan Gedung Kantor yang diadakan	34	Unit	649,936,000	26	Unit	958,035,500.00	5	Unit	35,200,000	5	-	###	15,988,000.00
4	4.04.01.02	1280 Pengadaan peralatan gedung kantor	Jumlah unit peralatan gedung kantor yang diadakan	28	Unit	80,925,000	-	Unit	-	-	Unit	-	-	-		-



no	kode rek	Prog dan Keg	Indikator kinerja Program (Outcome) dan Kegiatan (output)	Total Target Renstra 5 th (2013 sd 2018)			K		Realisasi 3 th (2014,2015 dan 2016)	K		target kinerja th berjalan (2017)	Realisasi Kinerja 2017			
				Vol	sat	Rp	Vol	Sat		Vol	Sat		I		II	
													K	Rp	K	Rp
1	2	3	4	5			6			7			8		9	
5	4.04.01.02.10	1283 Pengadaan mebeleur	Jumlah Meubeler yang diadakan	57	Unit	1,110,587,500	39	Unit	582,533,500.00	13	Unit	<b>108,190,000</b>	13	-	-	-
6	4.04.01.02.11	1284 Pengadaan komputer	Jumlah perangkat komputer yang disediakan	81	Unit	745,831,125	49	Unit	442,795,000.00	16	Unit	<b>274,430,000</b>	-	-	-	-
7	4.04.01.02.12	1285 Pengadaan alat studio dan komunikasi	Jumlah Alat Studio dan Komunikasi yang disediakan	17	Unit	222,110,313	10	Unit	185,430,000.00	-	Unit	-	-	-	-	-
8	4.04.01.02.23	1286 Pemeliharaan rutin/berkala mobil jabatan	Jumlah mobil jabatan yang dipelihara	18	Unit	315,250,000	5	Unit	171,617,547.00	6	Unit	<b>96,100,000</b>	4	-	2	40,165,809.00

no	kode rek	Prog dan Keg	Indikator kinerja Program (Outcome) dan Kegiatan (output)	Total Target Renstra 5 th (2013 sd 2018)			K		Realisasi 3 th (2014,2015 dan 2016)	K		target kinerja th berjalan (2017)	Realisasi Kinerja 1			
				Vol	sat	Rp	Vol	Sat		Vol	Sat		I		II	
													K	Rp	K	Rp
1	2	3	4	5			6		7		8		9			
9	4.04.01.02.24	1287 Pemeliharaan rutin/berkala kendaraan dinas/operasional	Jumlah Kendaraan Dinas/Operasional yang dipelihara	87	Unit	233,285,000	28	Unit	236,484,794.00	31	Unit	<b>27,250,000</b>	8	-	8	13,625,000.00
10	4.04.01.02.42	1289 Rehabilitasi sedang/berat gedung kantor	Jumlah rehabilitasi sedang/berat gedung kantor yang direhab	2	Unit	415,000,000	-	Unit	-	1	Unit	<b>36,500,000.00</b>	1	-	###	-

no	kode rek	Prog dan Keg	Indikator kinerja Program (Outcome) dan Kegiatan (output)	Total Target Renstra 5 th (2013 sd 2018)			K		Realisasi 3 th (2014,2015 dan 2016)	K		target kinerja th berjalan (2017)	Realisasi Kinerja 1			
				Vol	sat	Rp	Vol	Sat		Vol	Sat		I		II	
													K	Rp	K	Rp
1	2	3	4	5			6		7		8		9			
11	4.04.01.02.28	1291 Pemeliharaan rutin/berkala peralatan gedung kantor	Jumlah peralatan gedung kantor yang dipelihara	84	unit	315,565,250	27	unit	261,255,380.00	8	unit	<b>174,300,000.00</b>	2	-	2	52,513,120.00
12	4.04.01.02.22	1378 Pemeliharaan rutin/berkala gedung kantor	Jumlah gedung kantor yang dipelihara	30	Unit	269,497,181	18	Unit	337,178,200.00	8	Unit	<b>79,000,000.00</b>	6	-	###	-





no	kode rek	Prog dan Keg	Indikator kinerja Program (Outcome) dan Kegiatan (output)	Total Target Renstra 5 th (2013 sd 2018)			K		Realisasi 3 th (2014,2015 dan 2016)	K		target kinerja th berjalan (2017)	Realisasi Kinerja 1			
				Vol	sat	Rp	Vol	Sat		Vol	Sat		I		II	
													K	Rp	K	Rp
1	2	3	4	5			6		7		8		9			
		Program Peningkatan Disiplin Aparatur	Rata-rata Persentase Sarana dan Prasarana Pendukung Kerja Aparatur yang disediakan	420	%	271,748,000.00	165	%	-							

no	kode rek	Prog dan Keg	Indikator kinerja Program (Outcome) dan Kegiatan (output)	Total Target Renstra 5 th (2013 sd 2018)			K		Realisasi 3 th (2014,2015 dan 2016)	K		target kinerja th berjalan (2017)	Realisasi Kinerja 1			
				Vol	sat	Rp	Vol	Sat		Vol	Sat		I		II	
													K	Rp	K	Rp
1	2	3	4	5			6		7		8		9			
		1304 Pengadaan pakaian dinas beserta perlengkapannya	Jumlah Pakaian dinas dan atributnya yang disediakan	330	Stel	12,695,650,000.00	109	Stel	-							
		1305 Pengadaan pakaian khusus hari-hari tertentu	Jumlah Pakaian khusus yang disediakan	657	Stel	14,479,150,000.00	218	Stel	-							

no	kode rek	Prog dan Keg	Indikator kinerja Program (Outcome) dan Kegiatan (output)	Total Target Renstra 5 th (2013 sd 2018)			K		Realisasi 3 th ( 2014,2015 dan 2016)	K		target kinerja th berjalan (2017)	Realisasi Kinerja 1			
				Vol	sat	Rp	Vol	Sat		Vol	Sat		I		II	
													K	Rp	K	Rp
1	2	3	4	5			6		7		8		9			
		Program Dana Alokasi Khusus (DAK) Bidang Prasarana Pemerintah Daerah	Rata-rata Persentase Sarana dan Prasarana Pendukung Kerja Aparatur yang disediakan	420	%	-	165	%	-							



no	kode rek	Prog dan Keg	Indikator kinerja Program (Outcome) dan Kegiatan (output)	Total Target Renstra 5 th (2013 sd 2018)			K		Realisasi 3 th ( 2014,2015 dan 2016)	K		target kinerja th berjalan (2017)	Realisasi Kinerja 1			
				vol	sat	Rp	Vol	Sat		Vol	Sat		I		II	
													K	Rp	K	Rp
1	2	3	4	5			6		7		8		9			
		45 Pembangunan/pe-luasan gedung kantor SKPD (DAK)	jumlah gedung yang di bangun	1	Unit	-	-	Unit	-							



no	kode rek	Prog dan Keg	Indikator kinerja Program (Outcome) dan Kegiatan (output)	Total Target Renstra 5 th (2013 sd 2018)			K		Realisasi 3 th ( 2014,2015 dan 2016)	K		target kinerja th berjalan (2017)	Realisasi Kinerja 1			
				Vol	sat	Rp	Vol	Sat		Vol	Sat		I		II	
													K	Rp	K	Rp
1	2	3	4	5			6		7		8		9			
		1301 Sosialisasi Peraturan Perundang undangan	Jumlah Personil Yang mengikuti Sosialisasi Peraturan Prundang-undangan	32	Orang	22,900,000,000.00	9	Orang	-							
		1302 Bimbingan teknis implementasi peraturan perundang-undangan	Jumlah PNS yang mengikuti Bintek Tekhnis Fungsional	720	org	36,286,524,600.00	288	org	-							

no	kode rek	Prog dan Keg	Indikator kinerja Program (Outcome) dan Kegiatan (output)	Total Target Renstra 5 th (2013 sd 2018)			K		Realisasi 3 th (2014,2015 dan 2016)	K		target kinerja th berjalan (2017)	Realisasi Kinerja 1			
				Vol	sat	Rp	Vol	Sat		Vol	Sat		I		II	
													K	Rp	K	Rp
1	2	3	4	5			6		7		8		9			
		Program Penyelenggaraan Aparatur	Rata-rata Prestasi Kinerja tenaga fungsional	482	%	-	190	%	-							

no	kode rek	Prog dan Keg	Indikator kinerja Program (Outcome) dan Kegiatan (output)	Total Target Renstra 5 th (2013 sd 2018)			K		Realisasi 3 th (2014,2015 dan 2016)	K		target kinerja th berjalan (2017)	Realisasi Kinerja 1			
				Vol	sat	Rp	Vol	Sat		Vol	Sat		I		II	
													K	Rp	K	Rp
1	2	3	4	5			6		7		8		9			
		635 Penatausahaan Kepegawaian SKPD	Tertatanya Kepegawaian di SKPD	1	Laporan	-	-	Laporan	-							
		Program Visualisasi Hasil Pembangunan	Jumlah Penyelenggaraan Pameran Yang diikuti	5	Kali	330,311,125.00	2	Kali	-							

no	kode rek	Prog dan Keg	Indikator kinerja Program (Outcome) dan Kegiatan (output)	Total Target Renstra 5 th (2013 sd 2018)			K		Realisasi 3 th ( 2014,2015 dan 2016)	K		target kinerja th berjalan (2017)	Realisasi Kinerja 1			
				vol	sat	Rp	Vol	Sat		Vol	Sat		I		II	
													K	Rp	K	Rp
1	2	3	4	5			6		7		8		9			
		1313 Penyebarluasan Informasi Hasil Pembangunan	Penyelenggaraan pameran publikasi pembangunan	5	Kali	33,031,112,500.00	2	Kali	-							



no	kode rek	Prog dan Keg	Indikator kinerja Program (Outcome) dan Kegiatan (output)	Total Target Renstra 5 th (2013 sd 2018)			K		Realisasi 3 th ( 2014,2015 dan 2016)	K		target kinerja th berjalan (2017)	Realisasi Kinerja 1			
				Vol	sat	Rp	Vol	Sat		Vol	Sat		I		II	
													K	Rp	K	Rp
1	2	3	4	5			6		7		8		9			
		507 Pengelolaan dan Rekonsiliasi Data APBD	Tersedia dan terkelolanya data rekonsiliasi	8	dok	25,525,250,000.00	3	dok	-							
		508 Evaluasi Anggaran dan Rencana Kerja SKPD	Jumlah SKPD yang terevaluasi	327	SKPD	138,329,015,000.00	130	SKPD	-							





no	kode rek	Prog dan Keg	Indikator kinerja Program (Outcome) dan Kegiatan (output)	Total Target Renstra 5 th (2013 sd 2018)			K		Realisasi 3 th ( 2014,2015 dan 2016)	K		target kinerja th berjalan (2017)	Realisasi Kinerja 1			
				Vol	sat	Rp	Vol	Sat		Vol	Sat		I		II	
													K	Rp	K	Rp
1	2	3	4	5			6		7		8		9			
		400 Pengelolaan SIMDA Keuangan Bidang Penatausahaan Keuangan	Terkelolanya sistem informasi manajemen keuangan daerah	193	SKPD	47,288,000,000.00	63	SKPD	-							
		401 Penyusunan Analisa Standar Belanja	tersusunnya analisa standar belanja	5	dok	68,760,875,000.00	2	dok	-							
		402 Penyusunan Rencana Peraturan Daerah Tentang APBD	Jumlah rencana Peraturan daerah tentang APBD yang disusun	8	dok	192,531,250,000.00	4	dok	-							

no	kode rek	Prog dan Keg	Indikator kinerja Program (Outcome) dan Kegiatan (output)	Total Target Renstra 5 th (2013 sd 2018)			K		Realisasi 3 th ( 2014,2015 dan 2016)	K		target kinerja th berjalan (2017)	Realisasi Kinerja 1			
				Vol	sat	Rp	Vol	Sat		Vol	Sat		I		II	
													K	Rp	K	Rp
1	2	3	4	5			6		7		8		9			
		403 Penyusunan Rancangan Peraturan KDH tentang Penjabaran APBD	Jumlah Rancangan Peraturan KDH tentang penjabaran APBD yang disusun	10	dok	156,132,750,000.00	4	dok	-							
		404 Penyusunan Rancangan Peraturan Daerah tentang Pokok pokok Pengelolaan Daerah	jumlah raperda ttg pokok yang disusun	4	dok	20,967,750,000.00	2	dok	-							

no	kode rek	Prog dan Keg	Indikator kinerja Program (Outcome) dan Kegiatan (output)	Total Target Renstra 5 th (2013 sd 2018)			K		Realisasi 3 th ( 2014,2015 dan 2016)	K		target kinerja th berjalan (2017)	Realisasi Kinerja 1			
				Vol	sat	Rp	Vol	Sat		Vol	Sat		I		II	
													K	Rp	K	Rp
1	2	3	4	5			6		7		8		9			
		405 Penyusunan Laporan Keuangan Daerah dan Rancangan Peraturan Daerah tentang Pertanggungjawaban Pelaksanaan APBD	Jumlah Laporan Pertanggungjawaban yang tersusun	5	dok	175,981,570,000.00	2	dok	-							

no	kode rek	Prog dan Keg	Indikator kinerja Program (Outcome) dan Kegiatan (output)	Total Target Renstra 5 th (2013 sd 2018)			K		Realisasi 3 th ( 2014,2015 dan 2016)	K		target kinerja th berjalan (2017)	Realisasi Kinerja 1			
				Vol	sat	Rp	Vol	Sat		Vol	Sat		I		II	
													K	Rp	K	Rp
1	2	3	4	5			6		7		8		9			
		406 Penyempurnaan Paket Regulasi tentang Akuntansi dan Pelaporan	Jumlah Perda/Perbup yang Disempurnakan	124	dok	9,584,000,000.00	-	dok	-							
		407 Penyempurnaan Regulasi Pengelolaan Belanja Tidak Langsung	Jumlah Perda/Perbup yang Disempurnakan	2	dok	50,000,000,000.00	-	dok	-							

no	kode rek	Prog dan Keg	Indikator kinerja Program (Outcome) dan Kegiatan (output)	Total Target Renstra 5 th (2013 sd 2018)			K		Realisasi 3 th ( 2014,2015 dan 2016)	K		target kinerja th berjalan (2017)	Realisasi Kinerja 1			
				vol	sat	Rp	Vol	Sat		Vol	Sat		I		II	
													K	Rp	K	Rp
1	2	3	4	5			6		7		8		9			
		408 Penyusunan Anggaran Belanja Tidak Langsung SKPD dan SKPKD	Jumlah Anggaran Belanja Tidak Langsung SKPD dan SKPKD yang Disusun	65	dok	-	-	dok	-							
		409 Penyusunan Standar Satuan Harga	Jumlah Dokumen Standar Satuan Harga yang Disusun	4	dok	8,000,000,000.00	-	dok	-							
		410 Pengelolaan Dana Desa	Jumlah Desa yang Dananya Terkelola	410	dok	12,000,000,000.00	-	dok	-							

no	kode rek	Prog dan Keg	Indikator kinerja Program (Outcome) dan Kegiatan (output)	Total Target Renstra 5 th (2013 sd 2018)			K		Realisasi 3 th (2014,2015 dan 2016)	K		target kinerja th berjalan (2017)	Realisasi Kinerja 1			
				Vol	sat	Rp	Vol	Sat		Vol	Sat		I		II	
													K	Rp	K	Rp
1	2	3	4	5			6		7		8		9			
		411 Penyediaan Jasa Administrasi Keuangan Dana Tugas Pembantuan (TP)	Jumlah dokumen pelaporan dana Tugas Pembantuan yang tersedia	20	dok	16,558,150,000.00	8	dok	-							
		412 Pengelolaan TP TGR	Terkelolanya proses TP-TGR	329	dok	59,090,000,000.00	134	dok	-							
		438 Bimbingan Teknis Pengelolaan Perbendaharaan	Jumlah Pegawai yang Mengikuti Bimbingan Teknis	650	dok	64,427,700,000.00	260	dok	-							





no	kode rek	Prog dan Keg	Indikator kinerja Program (Outcome) dan Kegiatan (output)	Total Target Renstra 5 th (2013 sd 2018)			K		Realisasi 3 th ( 2014,2015 dan 2016)	K		target kinerja th berjalan (2017)	Realisasi Kinerja 1			
				Vol	sat	Rp	Vol	Sat		Vol	Sat		I		II	
													K	Rp	K	Rp
1	2	3	4	5			6		7		8		9			
		446 Pengelolaan Kas Umum Daerah	Terkelolanya kas umum daerah	327	SKPD	166,991,000,000.00	132	SKPD	-							
		450 Pengelolaan Gaji Pegawai Negeri Sipil	Terkelolanya administrasi gaji pegawai negeri sipil	325	SKPD	125,372,650,000.00	132	SKPD	-							
		452 Bimbingan Teknis Implementasi Paket Regulasi tentang Pengelolaan Keuangan Daerah	Jumlah Pegawai yang Mengikuti Bimbingan Teknis	450	org	68,650,600,000.00	150	org	-							

no	kode rek	Prog dan Keg	Indikator kinerja Program (Outcome) dan Kegiatan (output)	Total Target Renstra 5 th (2013 sd 2018)			K		Realisasi 3 th (2014,2015 dan 2016)	K		target kinerja th berjalan (2017)	Realisasi Kinerja 1			
				Vol	sat	Rp	Vol	Sat		Vol	Sat		I		II	
													K	Rp	K	Rp
1	2	3	4	5			6		7		8		9			
		456 Manajemen Dana Perimbangan dan Pendapatan Lain lain	Tersedianya data manajemen dana perimbangan dan pendapatan lain-lain	27	dok	68,972,400,000.00	10	dok	-							
		479 Pengelolaan SIMDA Keuangan Bidang Perbendaharaan	terkelolanya SIMDA keuangan perbendaharaan	130	SKPD	12,000,000,000.00	-	SKPD	-							

no	kode rek	Prog dan Keg	Indikator kinerja Program (Outcome) dan Kegiatan (output)	Total Target Renstra 5 th (2013 sd 2018)			K		Realisasi 3 th (2014,2015 dan 2016)	K		target kinerja th berjalan (2017)	Realisasi Kinerja 1			
				Vol	sat	Rp	Vol	Sat		Vol	Sat		I		II	
													K	Rp	K	Rp
1	2	3	4	5			6		7		8		9			
		483 Sosialisasi Implementasi Paket Regulasi tentang Akuntansi dan Pelaporan	Frekwensi Sosialisasi Tentang Akuntansi dan Pelaporan	2	Kali	41,524,600,000.00	-	Kali	-							
		485 Rekonsiliasi Data Akuntansi dan Pelaporan Keuangan Daerah	Tersedianya Data Rekonsiliasi Akuntansi dan Pelaporan Keuangan Daerah	2	Entitas	16,589,800,000.00	-	Entitas	-							

no	kode rek	Prog dan Keg	Indikator kinerja Program (Outcome) dan Kegiatan (output)	Total Target Renstra 5 th (2013 sd 2018)			K		Realisasi 3 th ( 2014,2015 dan 2016)	K		target kinerja th berjalan (2017)	Realisasi Kinerja 1			
				Vol	sat	Rp	Vol	Sat		Vol	Sat		I		II	
													K	Rp	K	Rp
1	2	3	4	5			6		7		8		9			
		490 Penyusunan Laporan Triwulan dan Semesteran Kabupaten Merangin	Tersusunnya laporan triwulan dan semesteran Kabupaten Merangin	5	dok	28,318,675,000.00	2	dok	-							
		493 Penyusunan Paket Regulasi tentang Pokok pokok Keuangan Daerah	Tersusunnya Regulasi tentang pokok-pokok keuangan daerah	3	dok	10,564,675,000.00	1	dok	-							

no	kode rek	Prog dan Keg	Indikator kinerja Program (Outcome) dan Kegiatan (output)	Total Target Renstra 5 th (2013 sd 2018)			K		Realisasi 3 th (2014,2015 dan 2016)	K		target kinerja th berjalan (2017)	Realisasi Kinerja 1			
				Vol	sat	Rp	Vol	Sat		Vol	Sat		I		II	
													K	Rp	K	Rp
1	2	3	4	5			6		7		8		9			
		495 Penyusunan Regulasi Tentang Pengelolaan Belanja Langsung/ Tidak Langsung	Tersusunnya regulasi tentang pengelolaan belanja langsung dan tidak langsung	4	dok	9,309,300,000.00	2	dok	-							
		496 Rekonsiliasi Penerimaan dan Pengeluaran Keuangan Daerah	Tersedianya data rekonsiliasi penerimaan dan pengeluaran keuangan daerah	4	Dokumen	15,249,675,000.00	2	Dokumen	-							

no	kode rek	Prog dan Keg	Indikator kinerja Program (Outcome) dan Kegiatan (output)	Total Target Renstra 5 th (2013 sd 2018)			K		Realisasi 3 th ( 2014,2015 dan 2016)	K		target kinerja th berjalan (2017)	Realisasi Kinerja 1			
				Vol	sat	Rp	Vol	Sat		Vol	Sat		I		II	
													K	Rp	K	Rp
1	2	3	4	5			6		7		8		9			
		1854 pembinaan teknis akuntansi dan pelaporan keuangan daerah	Jumlah Dokumen Pelaporan SKPD/SKPKD dan Dokumen Pelaporan Keuangan Daerah	134	Entitas	27,000,000,000.00	-	Entitas	-							
		1973 pemeliharaan aset daerah	terpeliharannya aset daerah dengan baik	2	gedung	18,460,000,000.00	-	gedung	-							

no	kode rek	Prog dan Keg	Indikator kinerja Program (Outcome) dan Kegiatan (output)	Total Target Renstra 5 th (2013 sd 2018)			K		Realisasi 3 th ( 2014,2015 dan 2016)	K		target kinerja th berjalan (2017)	Realisasi Kinerja 1			
				Vol	sat	Rp	Vol	Sat		Vol	Sat		I		II	
													K	Rp	K	Rp
1	2	3	4	5			6		7		8		9			
		1975 penyusunan regulasi tentang sistem prosedur pengelolaan keuangan daerah	perbup tentang sistem dan prosedur pengelolaan keuangan daerah	8	org	3,000,000,000.00	-	org	-							
		1976 workhsop akuntansi berbasis akrual (pp no.71 tahun 2010)	terlaksananya workshop akuntansi berbasis akrual bagi pejabat pengelola keuangan daerah	1	Kali	12,887,000,000.00	-	Kali	-							

no	kode rek	Prog dan Keg	Indikator kinerja Program (Outcome) dan Kegiatan (output)	Total Target Renstra 5 th (2013 sd 2018)			K		Realisasi 3 th ( 2014,2015 dan 2016)	K		target kinerja th berjalan (2017)	Realisasi Kinerja 1			
				Vol	sat	Rp	Vol	Sat		Vol	Sat		I		II	
													K	Rp	K	Rp
1	2	3	4	5			6		7		8		9			
		2283 Bimbingan Teknis Penyusunan RKA SKPD	Tersusunnya RKA SKPD	56	SKPD	-	-	SKPD	-							
		2312 Tata Kelola Penggunaan Dana Bos	Terkelolanya Administrasi Keuangan Sekolah Penerima Dana BOS	500	Sekolah	-	-	Sekolah	-							





no	kode rek	Prog dan Keg	Indikator kinerja Program (Outcome) dan Kegiatan (output)	Total Target Renstra 5 th (2013 sd 2018)			K		Realisasi 3 th ( 2014,2015 dan 2016)	K		target kinerja th berjalan (2017)	Realisasi Kinerja 1			
				vol	sat	Rp	Vol	Sat		Vol	Sat		I		II	
													K	Rp	K	Rp
1	2	3	4	5			6		7		8		9			
		1855 Analisa Kebutuhan Barang Daerah dan Standar Harga Barang Pemerintah	Tersedianya hasil analisa kebutuhan barang daerah dan standar harga barang pemerintah	307	skpd	101,120,375,000.00	134	skpd	-							
		1859 Penghapusan Barang Milik Daerah	Data base penghapusan aset tanah	2	dok	22,939,000,000.00	-	dok	-							

no	kode rek	Prog dan Keg	Indikator kinerja Program (Outcome) dan Kegiatan (output)	Total Target Renstra 5 th (2013 sd 2018)			K		Realisasi 3 th ( 2014,2015 dan 2016)	K		target kinerja th berjalan (2017)	Realisasi Kinerja 1			
				Vol	sat	Rp	Vol	Sat		Vol	Sat		I		II	
													K	Rp	K	Rp
1	2	3	4	5			6		7		8		9			
		1860 Penatausahaan dan Pengelolaan Sistem Informasi Manajemen Barang Milik Daerah	Dokumen penatausahaan dan pengelolaan Sistem Informasi Manajemen Barang Milik Daerah	2	dok	56,000,000,000.00	-	dok	-							
		1861 Pemanfaatan Barang Milik Daerah	Data base Pemanfaatan Barang Milik Daerah	2	dok	33,015,000,000.00	-	dok	-							

no	kode rek	Prog dan Keg	Indikator kinerja Program (Outcome) dan Kegiatan (output)	Total Target Renstra 5 th (2013 sd 2018)			K		Realisasi 3 th ( 2014,2015 dan 2016)	K		target kinerja th berjalan (2017)	Realisasi Kinerja 1			
				Vol	sat	Rp	Vol	Sat		Vol	Sat		I		II	
													K	Rp	K	Rp
1	2	3	4	5			6		7		8		9			
		1862 Pengamanan BMD Khususnya Aset Tanah Milik Pemerintah	Jumlah Aset Tanah yang Diamankan	10	hekta r	54,572,000,000.00	-	hekta r	-							
		1863 Pemetaan dan Penilaian Aset Tanah Milik Daerah	Bata base Pemetaan dan Penilaian Aset Tanah Milik Daerah	2	dok	22,944,000,000.00	-	dok	-							

no	kode rek	Prog dan Keg	Indikator kinerja Program (Outcome) dan Kegiatan (output)	Total Target Renstra 5 th (2013 sd 2018)			K		Realisasi 3 th ( 2014,2015 dan 2016)	K		target kinerja th berjalan (2017)	Realisasi Kinerja 1			
				Vol	sat	Rp	Vol	Sat		Vol	Sat		I		II	
													K	Rp	K	Rp
1	2	3	4	5			6		7		8		9			
		1864 Pemindahtanganan Barang Milik Daerah	Data base Pemindahtanganan BMD	146	%	27,569,000,000.00	-	%	-							
		1866 Penghapusan, Pengamanan, Pemindahtanganan, dan Pemetaan Aset Daerah	Data Base Penghapusan, Pengamanan, Pemindahtanganan, dan Pemetaan Aset Daerah	52	dok	116,703,100,000.00	52	dok	-							

no	kode rek	Prog dan Keg	Indikator kinerja Program (Outcome) dan Kegiatan (output)	Total Target Renstra 5 th (2013 sd 2018)			K		Realisasi 3 th ( 2014,2015 dan 2016)	K		target kinerja th berjalan (2017)	Realisasi Kinerja 1			
				Vol	sat	Rp	Vol	Sat		Vol	Sat		I		II	
													K	Rp	K	Rp
1	2	3	4	5			6		7		8		9			
		1867 Penatausahaan, Pengelolaan SIMDA Aset dan Penyusunan Sisdur BMD	Dokumen Penatausahaan, Pengelolaan SIMDA Aset dan Penyusunan Sisdur BMD	1792	dok	219,589,134,900.00	896	dok	-							
		2284 Sensus barang milik Daerah	Terdatanya barang milik daerah	55	dok	-	-	dok	-							



no	kode rek	Prog dan Keg	Indikator kinerja Program (Outcome) dan Kegiatan (output)	Total Target Renstra 5 th (2013 sd 2018)			K		Realisasi 3 th ( 2014,2015 dan 2016)	K		target kinerja th berjalan (2017)	Realisasi Kinerja 1			
				Vol	sat	Rp	Vol	Sat		Vol	Sat		I		II	
													K	Rp	K	Rp
1	2	3	4	5			6		7		8		9			
		1308 Penyusunan Rencana Kerja dan Anggaran	Jumlah Dokumen Rencana Kerja dan Anggaran yang disusun	11	dok	20,979,417,500.00	4	dok	-							
		Program Peningkatan Pengembangan sistem pelaporan capaian kinerja dan keuangan	Nilai SAKIP	C###		776,636,410.00	C	C	-							



no	kode rek	Prog dan Keg	Indikator kinerja Program (Outcome) dan Kegiatan (output)	Total Target Renstra 5 th (2013 sd 2018)			K		Realisasi 3 th (2014,2015 dan 2016)	K		target kinerja th berjalan (2017)	Realisasi Kinerja 1			
				Vol	sat	Rp	Vol	Sat		Vol	Sat		I		II	
													K	Rp	K	Rp
1	2	3	4	5			6		7		8		9			
		1293 Penyusunan laporan capaian kinerja dan ikhtisar realisasi kinerja SKPD	jumlah Laporan Kinerja SKPD yang disusun	5	Doku men	15,676,462,500.00	2	Doku men	-							
		1294 penyusunan pelaporan keuangan akhir tahun	Jumlah Laporan keuangan yang disusun	5	Doku men	9,102,833,300.00	2	Doku men	-							

no	kode rek	Prog dan Keg	Indikator kinerja Program (Outcome) dan Kegiatan (output)	Total Target Renstra 5 th (2013 sd 2018)			K		Realisasi 3 th ( 2014,2015 dan 2016)	K		target kinerja th berjalan (2017)	Realisasi Kinerja 1			
				Vol	sat	Rp	Vol	Sat		Vol	Sat		I		II	
													K	Rp	K	Rp
1	2	3	4	5			6		7		8		9			
		1295 Penatausahaan dan Penyusunan Laporan Aset SKPD	Jumlah dokumen Laporan Aset SKPD yang disusun	5	dok	35,223,150,000.00	2	dok	-							
		1296 Penyusunan Laporan Tahunan	Jumlah laporan tahunan yang disusun	5	dok	8,368,136,900.00	2	dok	-							
		1298 Penyusunan pelaporan keuangan semesteran	Jumlah laporan keuangan semester yang disusun	5	dok	9,293,058,300.00	2	dok	-							

no	kode rek	Prog dan Keg	Indikator kinerja Program (Outcome) dan Kegiatan (output)	Total Target Renstra 5 th (2013 sd 2018)			K		Realisasi 3 th (2014,2015 dan 2016)	K		target kinerja th berjalan (2017)	Realisasi Kinerja 1			
				Vol	sat	Rp	Vol	Sat		Vol	Sat		I		II	
													K	Rp	K	Rp
1	2	3	4	5			6		7		8		9			
		Program Peningkatan Sistem Pengendalian Intern Pemerintah	Opini BPK	W D###P		230,081,000.00	W DWDP	-	-							
		862 Penyusunan Standar Penilaian Sistem Pengendalian Intern Pemerintah	Dokumen Standar Penilaian SPIP	5	dok	23,008,100,000.00	2	dok	-							

## MERANGIN

Tahun 2017 per triwulan													
III		IV		K		realisasi capaian & angg renja PD yg dievaluasi th berjalan Th 2017	Tingkat capaian kinerja & rea angg th berjalan 2017		Realisasi Kinerja dan angg Renstra PD sd th 2017		tingkat capaian kinerja & relisasi angg renstra skpd sd 2017		ket
K	Rp	K	Rp	Vol	Sat		K		K		K		
10		11		12=8+9+10+11		13=12/7*100		14=6+12		15=14/5*100		16	
-	42,385,000	-	676,589,550	23	%	<b>841,266,479</b>	25	96	263	5,298,846,400	53	29	
-	-	###	-	-	Unit	-	-	-	9	46,350,000	82	0	



Tahun 2017 per triwulan													
III		IV		K		realisasi capaian & angg renja PD yg dievaluasi th berjalan Th 2017	Tingkat capaian kinerja & rea angg th berjalan 2017		Realisasi Kinerja dan angg Renstra PD sd th 2017		tingkat capaian kinerja & relisasi angg renstra skpd sd 2017		ket
K	Rp	K	Rp	Vol	Sat		K		K		K		
10		11		12=8+9+10+11			13=12/7*100		14=6+12		15=14/5*100		16
-	-	###	106,905,000	13	-	106,905,000.00	100	99	52	689,438,500	91	62	
-	40,915,000	-	231,473,000	-	-	272,388,000.00	-	99	49	715,183,000	60	96	
-	-	###	-	-	Unit	-	-	-	10	185,430,000	59	83	
-	-	###	55,933,650	6	Unit	96,099,459.00	100	100	11	267,717,006	61	85	

Tahun 2017 per triwulan													
III		IV		K		realisasi capaian & angg renja PD yg dievaluasi th berjalan Th 2017	Tingkat capaian kinerja & rea angg th berjalan 2017		Realisasi Kinerja dan angg Renstra PD sd th 2017		tingkat capaian kinerja & relisasi angg renstra skpd sd 2017		ket
K	Rp	K	Rp	Vol	Sat		K		K		K		
10		11		12=8+9+10+11		13=12/7*100		14=6+12		15=14/5*100		16	
8	-	7	13,625,000	31	Unit	27,250,000.00	99	100	59	263,734,794	68	113	
-	-	###	35,990,000	1	Unit	35,990,000.00	100	99	1	35,990,000	50	9	

Tahun 2017 per triwulan													
III		IV		K		realisasi capaian & angg renja PD yg dievaluasi th berjalan Th 2017	Tingkat capaian kinerja & rea angg th berjalan 2017		Realisasi Kinerja dan angg Renstra PD sd th 2017		tingkat capaian kinerja & relisasi angg renstra skpd sd 2017		ket
K	Rp	K	Rp	Vol	Sat		K		K		K		
10		11		12=8+9+10+11			13=12/7*100		14=6+12		15=14/5*100		16
2	1,470,000	2	88,280,900	8	unit	142,264,020.00	100	82	35	403,519,400	42	128	
-	- ###		78,940,000	6	Unit	78,940,000.00	75	100	24	416,118,200	80	154	
Rata-rata capaian kinerja							61	75			62	78	
Predikat Kinerja							R	S			R	T	



Tahun 2017 per triwulan				K		realisasi capaian & angg renja PD yg dievaluasi th berjalan Th 2017	Tingkat capaian kinerja & rea angg th berjalan 2017	Realisasi Kinerja dan angg Renstra PD sd th 2017	tingkat capaian kinerja & relisasi angg renstra skpd sd 2017	ket
III		IV		Vol	Sat		K	K	K	
K	Rp	K	Rp							
10		11		12=8+9+10+11		13=12/7*100	14=6+12	15=14/5*100	16	

Tahun 2017 per triwulan				K		realisasi capaian & angg renja PD yg dievaluasi th berjalan Th 2017	Tingkat capaian kinerja & rea angg th berjalan 2017	Realisasi Kinerja dan angg Renstra PD sd th 2017	tingkat capaian kinerja & relisasi angg renstra skpd sd 2017	ket
III		IV		Vol	Sat		K	K	K	
K	Rp	K	Rp							
10		11		12=8+9+10+11		13=12/7*100	14=6+12	15=14/5*100	16	























































































**EVALUASI HASIL RENJA BPKAD K**  
**TRIWULAN IV TA 201**

**Sasaran II** Peningkatan akuntabilitas kinerja organisasi pemerintahan daerah yang efektif dan efisien untuk melaksanakan tugas pemerintahan dan pembangunan

no	kode rek	S a s a r a n P r o g d a n K e g	Indikator kinerja Program (Outcome) dan Kegiatan (output)	Total Target Renstra 5 th (2013 sd 2018)			K		Realisasi 3 th ( 2014,2015 dan 2016)	K		target kinerja th berjalan (2017)	Real		
				vol	sat	Rp	Vol	Sat		Vol	Sat		K	Rp	K
1	2	3	4	5			6		7		8				
III	4.04.01.03	Program Peningkatan Disiplin Aparatur	Rata-rata Persentase Sarana dan Prasarana Pendukung Kerja Aparatur yang disediakan	420	%	Rp 271,748,000	165	%	-	90	%	<b>130,765,000.00</b>	-	-	58
1	4.04.01.03.02	1304 Pengadaan pakaian dinas beserta perlengkapannya	Jumlah Pakaian dinas dan atributnya yang disediakan	330	Stel	126,956,500.00	327	Stel	96,935,000.00	101	Stel	<b>77,215,000</b>	101	-	-

no	kode rek	S a s a r a n Prog dan Keg	Indikator kinerja Program (Outcome) dan Kegiatan (output)	Total Target Renstra 5 th (2013 sd 2018)			K		Realisasi 3 th ( 2014,2015 dan 2016)	K		target kinerja th berjalan (2017)	Real		
				vol	sat	Rp	Vol	Sat		Vol	Sat		K	Rp	K
1	2	3	4	5			6		7		8				
2	4.04.01.03.05	1305 Pengadaan pakaian khusus hari-hari tertentu	Jumlah Pakaian khusus yang disediakan	657	Stel	144,791,500.00	109	Stel	66,877,250.00	101	Stel	<b>53,550,000</b>	-	-	101



no	kode rek	S a s a r a n P r o g d a n K e g	Indikator kinerja Program (Outcome) dan Kegiatan (output)	Total Target Renstra 5 th (2013 sd 2018)			K		Realisasi 3 th ( 2014,2015 dan 2016)	K		target kinerja th berjalan (2017)	I		Real
				vol	sat	Rp	Vol	Sat		Vol	Sat		K	Rp	
				1	2	3	4	5			6		7		8
		Program Dana Alokasi Khusus (DAK) Bidang Prasarana Pemerintah Daerah	Rata-rata Persentase Sarana dan Prasarana Pendukung Kerja Aparatur yang disediakan	420	%	-	165	%	-						

no	kode rek	S a s a r a n P r o g d a n K e g	Indikator kinerja Program (Outcome) dan Kegiatan (output)	Total Target Renstra 5 th (2013 sd 2018)			K		Realisasi 3 th ( 2014,2015 dan 2016)	K		target kinerja th berjalan (2017)	I		Real
				vol	sat	Rp	Vol	Sat		Vol	Sat		K	Rp	
				1	2	3	4	5		6	7		8		
		45 Pembangunan/p erluasan gedung kantor SKPD (DAK)	jumlah gedung yang di bangun	1	Unit	-	-	Unit	-						

no	kode rek	S a s a r a n P r o g d a n K e g	Indikator kinerja Program (Outcome) dan Kegiatan (output)	Total Target Renstra 5 th (2013 sd 2018)			K		Realisasi 3 th ( 2014,2015 dan 2016)	K		target kinerja th berjalan (2017)	I		Real
				vol	sat	Rp	Vol	Sat		Vol	Sat		K	Rp	
				1	2	3	4	5			6		7		8
		Program Peningkatan Kapasitas Sumber daya Aparatur	Persentase peningkatan jabatan fungsional tertentu	415	%	591,865,246.00	163	%	-						

no	kode rek	S a s a r a n P r o g d a n K e g	Indikator kinerja Program (Outcome) dan Kegiatan (output)	Total Target Renstra 5 th (2013 sd 2018)			K		Realisasi 3 th ( 2014,2015 dan 2016)	K		target kinerja th berjalan (2017)	I		Real
				vol	sat	Rp	Vol	Sat		Vol	Sat		K	Rp	
				1	2	3	4	5			6		7		8
		1301 Sosialisasi Peraturan Perundang undangan	Jumlah Personil Yang mengikuti Sosialisasi Peraturan Prundang-undangan	32	Oran g	22,900,000,000.00	9	Oran g	-						
		1302 Bimbingan teknis implementasi peraturan perundang-undangan	Jumlah PNS yang mengikuti Bintek Tekhnis Fungsional	720	org	36,286,524,600.00	288	org	-						

no	kode rek	S a s a r a n P r o g d a n K e g	Indikator kinerja Program (Outcome) dan Kegiatan (output)	Total Target Renstra 5 th (2013 sd 2018)			K		Realisasi 3 th ( 2014,2015 dan 2016)	K		target kinerja th berjalan (2017)	I		Real
				vol	sat	Rp	Vol	Sat		Vol	Sat		K	Rp	
				1	2	3	4	5			6		7		8
		Program Penyelenggaraan Aparatur	Rata-rata Prestasi Kinerja tenaga fungsional	482	%	-	190	%	-						



no	kode rek	S a s a r a n P r o g d a n K e g	Indikator kinerja Program (Outcome) dan Kegiatan (output)	Total Target Renstra 5 th (2013 sd 2018)			K		Realisasi 3 th ( 2014,2015 dan 2016)	K		target kinerja th berjalan (2017)	I		Real
				vol	sat	Rp	Vol	Sat		Vol	Sat		K	Rp	
				1	Lapor an	-	-	Lapor an		-					
1	2	3	4	5			6		7		8				
		635 Penatausahaan Kepegawaian SKPD	Tertatanya Kepegawaian di SKPD	1	Lapor an	-	-	Lapor an	-						

no	kode rek	S a s a r a n P r o g d a n K e g	Indikator kinerja Program (Outcome) dan Kegiatan (output)	Total Target Renstra 5 th (2013 sd 2018)			K		Realisasi 3 th ( 2014,2015 dan 2016)	K		target kinerja th berjalan (2017)	I		Real
				vol	sat	Rp	Vol	Sat		Vol	Sat		K	Rp	
				1	2	3	4	5			6		7		8
		Program Visualisasi Hasil Pembangunan	Jumlah Penyelenggaraan Pameran Yang diikuti	5	Kali	330,311,125.00	2	Kali	-						

no	kode rek	S a s a r a n P r o g d a n K e g	Indikator kinerja Program (Outcome) dan Kegiatan (output)	Total Target Renstra 5 th (2013 sd 2018)			K		Realisasi 3 th ( 2014,2015 dan 2016)	K		target kinerja th berjalan (2017)	I		Real
				vol	sat	Rp	Vol	Sat		Vol	Sat		K	Rp	
				1	2	3	4	5			6		7		8
		1313 Penyebarluasan Informasi Hasil Pembangunan	Penyelenggaraan pameran publikasi pembangunan	5	Kali	33,031,112,500.00	2	Kali	-						

no	kode rek	S a s a r a n P r o g d a n K e g	Indikator kinerja Program (Outcome) dan Kegiatan (output)	Total Target Renstra 5 th (2013 sd 2018)			K		Realisasi 3 th ( 2014,2015 dan 2016)	K		target kinerja th berjalan (2017)	I		Real
				vol	sat	Rp	Vol	Sat		Vol	Sat		K	Rp	
				1	2	3	4	5			6		7		8
		Program Pembinaan dan Fasilitasi Pengelolaan Keuangan Kabupaten	Jumlah Laporan Pengelolaan Keuangan daerah yang Audited	50	dok	1,638,542,650.00	19	dok	-						

no	kode rek	S a s a r a n Prog dan Keg	Indikator kinerja Program (Outcome) dan Kegiatan (output)	Total Target Renstra 5 th (2013 sd 2018)			K		Realisasi 3 th ( 2014,2015 dan 2016)	K		target kinerja th berjalan (2017)	I		Real
				vol	sat	Rp	Vol	Sat		Vol	Sat		K	Rp	K
1	2	3	4	5			6		7		8				
		507 Pengelolaan dan Rekonsiliasi Data APBD	Tersedia dan terkelolanya data rekonsiliasi	8	dok	25,525,250,000.00	3	dok	-						
		508 Evaluasi Anggaran dan Rencana Kerja SKPD	Jumlah SKPD yang terevaluasi	327	SKPD	138,329,015,000.00	130	SKPD	-						

no	kode rek	S a s a r a n P r o g d a n K e g	Indikator kinerja Program (Outcome) dan Kegiatan (output)	Total Target Renstra 5 th (2013 sd 2018)			K		Realisasi 3 th ( 2014,2015 dan 2016)	K		target kinerja th berjalan (2017)	I		Real
				vol	sat	Rp	Vol	Sat		Vol	Sat		K	Rp	
				1	2	3	4	5			6		7		8
		Program Peningkatan dan Pengembangan Pengelolaan Keuangan Daerah	Jumlah Laporan Pengelolaan Keuangan daerah yang Audited	50	Doku men	16,087,026,200.00	19	Doku men	-						

no	kode rek	S a s a r a n P r o g d a n K e g	Indikator kinerja Program (Outcome) dan Kegiatan (output)	Total Target Renstra 5 th (2013 sd 2018)			K		Realisasi 3 th ( 2014,2015 dan 2016)	K		target kinerja th berjalan (2017)	I		Real
				vol	sat	Rp	Vol	Sat		Vol	Sat		K	Rp	
				1	2	3	4	5			6		7		8
		400 Pengelolaan SIMDA Keuangan Bidang Penatausahaan Keuangan	Terkelolanya sistem informasi manajemen keuangan daerah	193	SKPD	47,288,000,000.00	63	SKPD	-						
		401 Penyusunan Analisa Standar Belanja	tersusunnya analisa standar belanja	5	dok	68,760,875,000.00	2	dok	-						
		402 Penyusunan Rencana Peraturan Daerah Tentang APBD	Jumlah rencana Peraturan daerah tentang APBD yang disusun	8	dok	192,531,250,000.00	4	dok	-						

no	kode rek	S a s a r a n P r o g d a n K e g	Indikator kinerja Program (Outcome) dan Kegiatan (output)	Total Target Renstra 5 th (2013 sd 2018)			K		Realisasi 3 th ( 2014,2015 dan 2016)	K		target kinerja th berjalan (2017)	I		Real
				vol	sat	Rp	Vol	Sat		Vol	Sat		K	Rp	
				1	2	3	4	5			6		7		8
		403 Penyusunan Rancangan Peraturan KDH Tentang Penjabaran APBD	Jumlah Rancangan Peraturan KDH tentang penjabaran APBD yang disusun	10	dok	156,132,750,000.00	4	dok	-						
		404 Penyusunan Rancangan Peraturan Daerah tentang Pokok pokok Pengelolaan Daerah	jumlah raperda ttg pokok yang disusun	4	dok	20,967,750,000.00	2	dok	-						



no	kode rek	S a s a r a n P r o g d a n K e g	Indikator kinerja Program (Outcome) dan Kegiatan (output)	Total Target Renstra 5 th (2013 sd 2018)			K		Realisasi 3 th ( 2014,2015 dan 2016)	K		target kinerja th berjalan (2017)	I		Real
				vol	sat	Rp	Vol	Sat		Vol	Sat		K	Rp	
				1	2	3	4	5			6		7		8
		405 Penyusunan Laporan Keuangan Daerah dan Rancangan Peraturan Daerah tentang Pertanggungjawaban Pelaksanaan APBD	Jumlah Laporan Pertanggungjawaban yang tersusun	5	dok	175,981,570,000.00	2	dok	-						
		406 Penyempurnaan Paket Regulasi tentang Akuntansi dan Pelaporan	Jumlah Perda/Perbup yang Disempurnakan	124	dok	9,584,000,000.00	-	dok	-						

no	kode rek	S a s a r a n P r o g d a n K e g	Indikator kinerja Program (Outcome) dan Kegiatan (output)	Total Target Renstra 5 th (2013 sd 2018)			K		Realisasi 3 th ( 2014,2015 dan 2016)	K		target kinerja th berjalan (2017)	I		Real
				vol	sat	Rp	Vol	Sat		Vol	Sat		K	Rp	K
1	2	3	4	5			6		7		8				
		407 Penyempurnaan Regulasi Pengelolaan Belanja Tidak Langsung	Jumlah Perda/Perbup yang Disempurnakan	2	dok	50,000,000,000.00	-	dok	-						
		408 Penyusunan Anggaran Belanja Tidak Langsung SKPD dan SKPKD	Jumlah Anggaran Belanja Tidak Langsung SKPD dan SKPKD yang Disusun	65	dok	-	-	dok	-						
		409 Penyusunan Standar Satuan Harga	Jumlah Dokumen Standar Satuan Harga yang Disusun	4	dok	8,000,000,000.00	-	dok	-						

no	kode rek	S a s a r a n P r o g d a n K e g	Indikator kinerja Program (Outcome) dan Kegiatan (output)	Total Target Renstra 5 th (2013 sd 2018)			K		Realisasi 3 th ( 2014,2015 dan 2016)	K		target kinerja th berjalan (2017)	Real		
				vol	sat	Rp	Vol	Sat		Vol	Sat		K	Rp	K
1	2	3	4	5			6		7		8				
		410 Pengelolaan Dana Desa	Jumlah Desa yang Dananya Terkelola	410	dok	12,000,000,000.00	-	dok	-						
		411 Penyediaan Jasa Administrasi Keuangan Dana Tugas Pembantuan (TP)	Jumlah dokumen pelaporan dana Tugas Pembantuan yang tersedia	20	dok	16,558,150,000.00	8	dok	-						
		412 Pengelolaan TP TGR	Terkelolanya proses TP-TGR	329	dok	59,090,000,000.00	134	dok	-						
		438 Bimbingan Teknis Pengelolaan Perbendaharaan	Jumlah Pegawai yang Mengikuti Bimbingan Teknis	650	dok	64,427,700,000.00	260	dok	-						

no	kode rek	S a s a r a n P r o g d a n K e g	Indikator kinerja Program (Outcome) dan Kegiatan (output)	Total Target Renstra 5 th (2013 sd 2018)			K		Realisasi 3 th ( 2014,2015 dan 2016)	K		target kinerja th berjalan (2017)	Real		
				vol	sat	Rp	Vol	Sat		Vol	Sat		K	Rp	K
1	2	3	4	5			6		7		8				
		441 Pengelolaan dan pendampingan SIMDA Keuangan Bidang Penyusunan Anggaran	dokumen regulasi keuangan bidang penyusunan anggaran	12	dok	24,001,600,000.00	6	dok	-						
		444 Pengelolaan dan pendampingan SIMDA Keuangan Bidang Akutansi dan Pelaporan	tersedianya komplikasi data sistem informasi keuangan SKPD	268	skpd	78,488,600,000.00	134	skpd	-						
		446 Pengelolaan Kas Umum Daerah	Terkelolanya kas umum daerah	327	SKPD	166,991,000,000.00	132	SKPD	-						

no	kode rek	S a s a r a n P r o g d a n K e g	Indikator kinerja Program (Outcome) dan Kegiatan (output)	Total Target Renstra 5 th (2013 sd 2018)			K		Realisasi 3 th ( 2014,2015 dan 2016)	K		target kinerja th berjalan (2017)	Real		
				vol	sat	Rp	Vol	Sat		Vol	Sat		K	Rp	K
1	2	3	4	5			6		7		8				
		450 Pengelolaan Gaji Pegawai Negeri Sipil	Terkelolanya administrasi gaji pegawai negeri sipil	325	SKPD	125,372,650,000.00	132	SKPD	-						
		452 Bimbingan Teknis Implementasi Paket Regulasi tentang Pengelolaan Keuangan Daerah	Jumlah Pegawai yang Mengikuti Bimbingan Teknis	450	org	68,650,600,000.00	150	org	-						
		456 Manajemen Dana Perimbangan dan Pendapatan Lain lain	Tersedianya data manajemen dana perimbangan dan pendapatan lain-lain	27	dok	68,972,400,000.00	10	dok	-						

no	kode rek	S a s a r a n P r o g d a n K e g	Indikator kinerja Program (Outcome) dan Kegiatan (output)	Total Target Renstra 5 th (2013 sd 2018)			K		Realisasi 3 th ( 2014,2015 dan 2016)	K		target kinerja th berjalan (2017)	I		Real	
				vol	sat	Rp	Vol	Sat		Vol	Sat		K	Rp		K
1	2	3	4	5			6		7		8					
		479 Pengelolaan SIMDA Keuangan Bidang Perbendaharaan	terkelolanya SIMDA keuangan perbendaharaan	130	SKPD	12,000,000,000.00	-	SKPD	-							
		483 Sosialisasi Implementasi Paket Regulasi tentang Akuntansi dan Pelaporan	Frekwensi Sosialisasi Tentang Akuntansi dan Pelaporan	2	Kali	41,524,600,000.00	-	Kali	-							

no	kode rek	S a s a r a n P r o g d a n K e g	Indikator kinerja Program (Outcome) dan Kegiatan (output)	Total Target Renstra 5 th (2013 sd 2018)			K		Realisasi 3 th ( 2014,2015 dan 2016)	K		target kinerja th berjalan (2017)	I		Real
				vol	sat	Rp	Vol	Sat		Vol	Sat		K	Rp	
				1	2	3	4	5			6		7		8
		485 Rekonsiliasi Data Akuntansi dan Pelaporan Keuangan Daerah	Tersedianya Data Rekonsiliasi Akuntansi dan Pelaporan Keuangan Daerah	2	Entitas	16,589,800,000.00	-	Entitas	-						
		490 Penyusunan Laporan Triwulan dan Semesteran Kabupaten Merangin	Tersusunnya laporan triwulan dan semesteran Kabupaten Merangin	5	dok	28,318,675,000.00	2	dok	-						

no	kode rek	S a s a r a n P r o g d a n K e g	Indikator kinerja Program (Outcome) dan Kegiatan (output)	Total Target Renstra 5 th (2013 sd 2018)			K		Realisasi 3 th ( 2014,2015 dan 2016)	K		target kinerja th berjalan (2017)	I		Real
				vol	sat	Rp	Vol	Sat		Vol	Sat		K	Rp	
				1	2	3	4	5			6		7		8
		493 Penyusunan Paket Regulasi tentang Pokok-pokok Keuangan Daerah	Tersusunnya Regulasi tentang pokok-pokok keuangan daerah	3	dok	10,564,675,000.00	1	dok	-						
		495 Penyusunan Regulasi Tentang Pengelolaan Belanja Langsung/ Tidak Langsung	Tersusunnya regulasi tentang pengelolaan belanja langsung dan tidak langsung	4	dok	9,309,300,000.00	2	dok	-						



no	kode rek	S a s a r a n P r o g d a n K e g	Indikator kinerja Program (Outcome) dan Kegiatan (output)	Total Target Renstra 5 th (2013 sd 2018)			K		Realisasi 3 th ( 2014,2015 dan 2016)	K		target kinerja th berjalan (2017)	I			Real
				vol	sat	Rp	Vol	Sat		Vol	Sat		K	Rp	K	
				1	2	3	4	5			6		7		8	
		496 Rekonsiliasi Penerimaan dan Pengeluaran Keuangan Daerah	Tersedianya data rekonsiliasi penerimaan dan pengeluaran keuangan daerah	4	Doku men	15,249,675,000.00	2	Doku men	-							
		1854 pembinaan teknis akuntansi dan pelaporan keuangan daerah	Jumlah Dokumen Pelaporan SKPD/SKPKD dan Dokumen Pelaporan Keuangan Daerah	134	Entit as	27,000,000,000.00	-	Entit as	-							
		1973 pemeliharaan aset daerah	terpeliharannya aset daerah dengan baik	2	gedu ng	18,460,000,000.00	-	gedu ng	-							

no	kode rek	S a s a r a n P r o g d a n K e g	Indikator kinerja Program (Outcome) dan Kegiatan (output)	Total Target Renstra 5 th (2013 sd 2018)			K		Realisasi 3 th ( 2014,2015 dan 2016)	K		target kinerja th berjalan (2017)	I		Real	
				vol	sat	Rp	Vol	Sat		Vol	Sat		K	Rp		K
1	2	3	4	5			6		7		8					
		1975 penyusunan regulasi tentang sistem prosedur pengelolaan keuangan daerah	perbup tentang sistem dan prosedur pengelolaan keuangan daerah	8	org	3,000,000,000.00	-	org	-							
		1976 workhsop akuntansi berbasis akrual (pp no.71 tahun 2010)	terlaksananya workshop akuntansi berbasis akrual bagi pejabat pengelola keuangan daerah	1	Kali	12,887,000,000.00	-	Kali	-							

no	kode rek	S a s a r a n P r o g d a n K e g	Indikator kinerja Program (Outcome) dan Kegiatan (output)	Total Target Renstra 5 th (2013 sd 2018)			K		Realisasi 3 th ( 2014,2015 dan 2016)	K		target kinerja th berjalan (2017)	I		Real
				vol	sat	Rp	Vol	Sat		Vol	Sat		K	Rp	
				1	2	3	4	5			6		7		8
		2283 Bimbingan Teknis Penyusunan RKA SKPD	Tersusunnya RKA SKPD	56	SKPD	-	-	SKPD	-						
		2312 Tata Kelola Penggunaan Dana Bos	Terkelolanya Administrasi Keuangan Sekolah Penerima Dana BOS	500	Sekolah	-	-	Sekolah	-						

no	kode rek	S a s a r a n  Prog dan Keg	Indikator kinerja Program (Outcome) dan Kegiatan (output)	Total Target Renstra 5 th (2013 sd 2018)			K		Realisasi 3 th ( 2014,2015 dan 2016)	K		target kinerja th berjalan (2017)	I		Real
				vol	sat	Rp	Vol	Sat		Vol	Sat		K	Rp	
				1	2	3	4	5			6		7		8
		Program Pengelolaan Aset Daerah	Jumlah Laporan Pengelolaan Keuangan daerah yang Audited	50	dok	6,544,516,099.00	19	dok	-						

no	kode rek	S a s a r a n P r o g d a n K e g	Indikator kinerja Program (Outcome) dan Kegiatan (output)	Total Target Renstra 5 th (2013 sd 2018)			K		Realisasi 3 th ( 2014,2015 dan 2016)	K		target kinerja th berjalan (2017)	Real		
				vol	sat	Rp	Vol	Sat		Vol	Sat		K	Rp	K
1	2	3	4	5			6		7		8				
		1855 Analisa Kebutuhan Barang Daerah dan Standar Harga Barang Pemerintah	Tersedianya hasil analisa kebutuhan barang daerah dan standar harga barang pemerintah	307	skpd	101,120,375,000.00	134	skpd	-						
		1859 Penghapusan Barang Milik Daerah	Data base penghapusan aset tanah	2	dok	22,939,000,000.00	-	dok	-						
		1860 Penatausahaan dan Pengelolaan Sistem Informasi Manajemen Barang Milik Daerah	Dokumen penatausahaan dan pengelolaan Sistem Informasi Manajemen Barang Milik Daerah	2	dok	56,000,000,000.00	-	dok	-						

no	kode rek	S a s a r a n P r o g d a n K e g	Indikator kinerja Program (Outcome) dan Kegiatan (output)	Total Target Renstra 5 th (2013 sd 2018)			K		Realisasi 3 th ( 2014,2015 dan 2016)	K		target kinerja th berjalan (2017)	Real		
				vol	sat	Rp	Vol	Sat		Vol	Sat		K	Rp	K
1	2	3	4	5			6		7		8				
		1861 Pemanfaatan Barang Milik Daerah	Data base Pemanfaatan Barang Milik Daerah	2	dok	33,015,000,000.00	-	dok	-						
		1862 Pengamanan BMD Khususnya Aset Tanah Milik Pemerintah	Jumlah Aset Tanah yang Diamankan	10	hektar	54,572,000,000.00	-	hektar	-						
		1863 Pemetaan dan Penilaian Aset Tanah Milik Daerah	Bata base Pemetaan dan Penilaian Aset Tanah Milik Daerah	2	dok	22,944,000,000.00	-	dok	-						
		1864 Pemindahtanganan Barang Milik Daerah	Data base Pemindahtanganan BMD	146	%	27,569,000,000.00	-	%	-						

no	kode rek	S a s a r a n P r o g d a n K e g	Indikator kinerja Program (Outcome) dan Kegiatan (output)	Total Target Renstra 5 th (2013 sd 2018)			K		Realisasi 3 th ( 2014,2015 dan 2016)	K		target kinerja th berjalan (2017)	I		Real
				vol	sat	Rp	Vol	Sat		Vol	Sat		K	Rp	K
1	2	3	4	5			6		7		8				
		1866 Penghapusan, Pengamanan, Pemindahtanganan, dan Pemetaan Aset Daerah	Data Base Penghapusan, Pengamanan, Pemindahtanganan, dan Pemetaan Aset Daerah	52	dok	116,703,100,000.00	52	dok	-						
		1867 Penatausahaan, Pengelolaan SIMDA Aset dan Penyusunan Sisdur BMD	Dokumen Penatausahaan, Pengelolaan SIMDA Aset dan Penyusunan Sisdur BMD	1792	dok	219,589,134,900.00	896	dok	-						
		2284 Sensus barang milik Daerah	Terdatanya barang milik daerah	55	dok	-	-	dok	-						

no	kode rek	S a s a r a n P r o g d a n K e g	Indikator kinerja Program (Outcome) dan Kegiatan (output)	Total Target Renstra 5 th (2013 sd 2018)			K		Realisasi 3 th ( 2014,2015 dan 2016)	K		target kinerja th berjalan (2017)	I		Real
				vol	sat	Rp	Vol	Sat		Vol	Sat		K	Rp	
				1	2	3	4	5			6		7		8
		Program peningkatan Pengembangan Sistem Perencanaan	Persentase tingkat keselarasan RKPD terhadap RPJMD	425	%	350,349,550.00	165	%	-						



no	kode rek	S a s a r a n P r o g d a n K e g	Indikator kinerja Program (Outcome) dan Kegiatan (output)	Total Target Renstra 5 th (2013 sd 2018)			K		Realisasi 3 th ( 2014,2015 dan 2016)	K		target kinerja th berjalan (2017)	Real		
				vol	sat	Rp	Vol	Sat		Vol	Sat		K	Rp	K
1	2	3	4	5			6		7		8				
		1306 Penyusunan Renstra Perangkat Daerah	Tersedianya dokumen rencana kerja SKPD selama 5 tahun	1	dok	-	-	dok	-						
		1307 Penyusunan Rencana Kerja Tahunan	jumlah dokumen Rencana Kerja Tahunan yang disusun	6	dok	14,055,537,500.00	2	dok	-						
		1308 Penyusunan Rencana Kerja dan Anggaran	Jumlah Dokumen Rencana Kerja dan Anggaran yang disusun	11	dok	20,979,417,500.00	4	dok	-						

no	kode rek	S a s a r a n  Prog dan Keg	Indikator kinerja Program (Outcome) dan Kegiatan (output)	Total Target Renstra 5 th (2013 sd 2018)			K		Realisasi 3 th ( 2014,2015 dan 2016)	K		target kinerja th berjalan (2017)	I		Real
				vol	sat	Rp	Vol	Sat		Vol	Sat		K	Rp	
				1	2	3	4	5			6		7		8
		Program Peningkatan Pengembangan sistem pelaporan capaian kinerja dan keuangan	Nilai SAKIP	C###		776,636,410.00	C	-							

no	kode rek	S a s a r a n P r o g d a n K e g	Indikator kinerja Program (Outcome) dan Kegiatan (output)	Total Target Renstra 5 th (2013 sd 2018)			K		Realisasi 3 th ( 2014,2015 dan 2016)	K		target kinerja th berjalan (2017)	I		Real
				vol	sat	Rp	Vol	Sat		Vol	Sat		K	Rp	
				1	2	3	4	5			6		7		8
		1293 Penyusunan laporan capaian kinerja dan ikhtisar realisasi kinerja SKPD	jumlah Laporan Kinarja SKPD yang disusun	5	Doku men	15,676,462,500.00	2	Doku men	-						
		1294 penyusunan pelaporan keuangan akhir tahun	Jumlah Laporan keuangan yang disusun	5	Doku men	9,102,833,300.00	2	Doku men	-						
		1295 Penatausahaan dan Penyusunan Laporan Aset SKPD	Jumlah dokumen Laporan Aset SKPD yang disusun	5	dok	35,223,150,000.00	2	dok	-						

no	kode rek	S a s a r a n P r o g d a n K e g	Indikator kinerja Program (Outcome) dan Kegiatan (output)	Total Target Renstra 5 th (2013 sd 2018)			K		Realisasi 3 th ( 2014,2015 dan 2016)	K		target kinerja th berjalan (2017)	I		Real
				vol	sat	Rp	Vol	Sat		Vol	Sat		K	Rp	
				1	2	3	4	5			6		7		8
		1296 Penyusunan Laporan Tahunan	Jumlah laporan tahunan yang disusun	5	dok	8,368,136,900.00	2	dok	-						
		1298 Penyusunan pelaporan keuangan semesteran	Jumlah laporan keuangan semester yang disusun	5	dok	9,293,058,300.00	2	dok	-						

no	kode rek	S a s a r a n  Prog dan Keg	Indikator kinerja Program (Outcome) dan Kegiatan (output)	Total Target Renstra 5 th (2013 sd 2018)			K		Realisasi 3 th ( 2014,2015 dan 2016)	K		target kinerja th berjalan (2017)	I		Real
				vol	sat	Rp	Vol	Sat		Vol	Sat		K	Rp	
				1	2	3	4	5			6		7		8
		Program Peningkatan Sistem Pengendalian Intern Pemerintah	Opini BPK	W D### P		230,081,000.00	WDP	-							

no	kode rek	S a s a r a n P r o g d a n K e g	Indikator kinerja Program (Outcome) dan Kegiatan (output)	Total Target Renstra 5 th (2013 sd 2018)			K		Realisasi 3 th ( 2014,2015 dan 2016)	K		target kinerja th berjalan (2017)	I		Real
				vol	sat	Rp	Vol	Sat		Vol	Sat		K	Rp	
				1	2	3	4	5			6		7		8
		862 Penyusunan Standar Penilaian Sistem Pengendalian Intern Pemerintah	Dokumen Standar Penilaian SPIP	5	dok	23,008,100,000.00	2	dok	-						

**AB. MERANGIN**

**L7**

Realisasi Kinerja Tahun 2017 per triwulan					K		realisasi capaian & ang renja PD yg dievaluasi th berjalan Th 2017	Tingkat capaian kinerja & rea angg th berjalan 2017		Realisasi Kinerja dan angg Renstra PD sd th 2017		tingkat capaian kinerja & relisasi angg renstra skpd sd 2017		ket
II	III		IV		Vol	Sat		K		K		K		
Rp	K	Rp	K	Rp										
9	10		11		12=8+9+10+11			13=12/7*100		14=6+12		15=14/5*100		16
76,085,000	-	53,731,000	-	900,000	58	%	<b>130,716,000.00</b>	65	100	223	130,716,000.00	53	48	
76,085,000	-	650,000	-	450,000	101	Stel	77,185,000.00	100	100	428	174,120,000.00	130	137	

isasi Kinerja Tahun 2017 per triwulan					K		realisasi capaian & angg renja PD yg dievaluasi th berjalan Th 2017	Tingkat capaian kinerja & rea angg th berjalan 2017	Realisasi Kinerja dan angg Renstra PD sd th 2017		tingkat capaian kinerja & relisasi angg renstra skpd sd 2017		ket	
II	III		IV					K	K		K			
Rp	K	Rp	K	Rp	Vol	Sat		K	K		K			
9	10		11		12=8+9+10+11			13=12/7*100		14=6+12		15=14/5*100		16
-	###	53,081,000	-	450,000	101	Stel	53,531,000.00	100	100	210	120,408,250.00	32	83	
								100	100			81	110	
Rata-rata capaian kinerja								ST	ST			ST	ST	
Predikat Kinerja														



isasi Kinerja Tahun 2017 per triwulan											
II	III		IV		K		realisasi capaian & angg renja PD yg dievaluasi th berjalan Th 2017	Tingkat capaian kinerja & rea angg th berjalan 2017	Realisasi Kinerja dan angg Renstra PD sd th 2017	tingkat capaian kinerja & relisasi angg renstra skpd sd 2017	
Rp	K	Rp	K	Rp	Vol	Sat		K	K	K	ket
9	10		11		12=8+9+10+11			13=12/7*100	14=6+12	15=14/5*100	16















































































**EVALUASI HASIL RENJA BPKAD KAB. MERAU  
TRIWULAN IV TA 2017**

**Sasaran II** Peningkatan akuntabilitas kinerja organisasi pemerintahan daerah yang efektif dan efisien untuk melaksanakan tugas pemerintahan dan pembangunan

no	kode rek	Sasaran Prog dan Keg	Indikator kinerja Program (Outcome) dan Kegiatan (output)	Total Target Renstra 5 th (2013 sd 2018)			K		Realisasi 3 th ( 2014,2015 dan 2016)	K		target kinerja th berjalan (2017)	Realisasi Kinerja Tahun 201				
				vol	sat	Rp	Vol	Sat		Vol	Sat		I		II		K
													K	Rp	K	Rp	
1	2	3	4	5			6		7		8		9				
IV	4.04.01.05	Program Peningkatan Kapasitas Sumber daya Aparatur	Persentase peningkatan jabatan fungsional tertentu	415	%	591,865,246	240	%	324,754,008.00	85	%	<b>119,038,500</b>	-	-	62	67,830,091	-

no	kode rek	S a s a r a n P r o g d a n K e g	Indikator kinerja Program (Outcome) dan Kegiatan (output)	Total Target Renstra 5 th (2013 sd 2018)			K		Realisasi 3 th ( 2014,2015 dan 2016)	K		target kinerja th berjalan (2017)	Realisasi Kinerja Tahun 201				
				vol	sat	Rp	Vol	Sat		Vol	Sat		I		II		K
													K	Rp	K	Rp	
1	2	3	4	5			6		7		8		9				
1	4.04.01.05.0 2	1301 Sosialisasi Peraturan Perundang- undangan	Jumlah Personil Yang mengikuti Sosialisasi Peraturan Prundang- undangan	32	Oran g	229,000,000.00	14	Orang	44,778,000.00	1	Th	<b>21,500,000</b>	-	-	1	6,825,194	-
2	4.04.01.05.0 3	1302 Bimbingan teknis implementa si peraturan perundang- undangan	Jumlah PNS yang mengikuti Bintek Tekhnis Fungsional	720	org	362,865,246.00	432	org	279,976,008.00	5	Orang	<b>97,538,500</b>	5	-	###	61,004,897	-









no	kode rek	S a s a r a n P r o g d a n K e g	Indikator kinerja Program (Outcome) dan Kegiatan (output)	Total Target Renstra 5 th (2013 sd 2018)			K		Realisasi 3 th ( 2014,2015 dan 2016)	K		target kinerja th berjalan (2017)	Realisasi Kinerja Tahun 201				
				vol	sat	Rp	Vol	Sat		Vol	Sat		I		II		K
													K	Rp	K	Rp	
1	2	3	4	5			6		7		8		9				
		Program Penyelengga raan Aparatur	Rata-rata Prestasi Kinerja tenaga fungsional	482	%	-	190	%	-								

no	kode rek	S a s a r a n P r o g d a n K e g	Indikator kinerja Program (Outcome) dan Kegiatan (output)	Total Target Renstra 5 th (2013 sd 2018)			K		Realisasi 3 th ( 2014,2015 dan 2016)	K		target kinerja th berjalan (2017)	Realisasi Kinerja Tahun 201				
				vol	sat	Rp	Vol	Sat		Vol	Sat		I		II		K
													K	Rp	K	Rp	
1	2	3	4	5			6		7		8		9				
		635 Penatausaha an Kepegawaia n SKPD	Tertatanya Kepegawaian di SKPD	1	Lapor an	-	-	Laporan	-								

no	kode rek	S a s a r a n  Prog dan Keg	Indikator kinerja Program (Outcome) dan Kegiatan (output)	Total Target Renstra 5 th (2013 sd 2018)			K		Realisasi 3 th ( 2014,2015 dan 2016)	K		target kinerja th berjalan (2017)	Realisasi Kinerja Tahun 201				
				vol	sat	Rp	Vol	Sat		Vol	Sat		I		II		K
													K	Rp	K	Rp	
1	2	3	4	5			6		7		8		9				
		Program Visualisasi Hasil Pembangun an	Jumlah Penyelenggara n Pameran Yang diikuti	5	Kali	330,311,125.00	2	Kali	-								

no	kode rek	S a s a r a n P r o g d a n K e g	Indikator kinerja Program (Outcome) dan Kegiatan (output)	Total Target Renstra 5 th (2013 sd 2018)			K		Realisasi 3 th ( 2014,2015 dan 2016)	K		target kinerja th berjalan (2017)	Realisasi Kinerja Tahun 201				
				vol	sat	Rp	Vol	Sat		Vol	Sat		I		II		K
													K	Rp	K	Rp	
1	2	3	4	5			6		7		8		9				
		1313 Penyebarlu san Informasi Hasil Pembangun an	Penyelenggara an pameran publikasi pembangunan	5	Kali	33,031,112,500.00	2	Kali	-								

no	kode rek	S a s a r a n P r o g d a n K e g	Indikator kinerja Program (Outcome) dan Kegiatan (output)	Total Target Renstra 5 th (2013 sd 2018)			K		Realisasi 3 th ( 2014,2015 dan 2016)	K		target kinerja th berjalan (2017)	Realisasi Kinerja Tahun 201				
				vol	sat	Rp	Vol	Sat		Vol	Sat		I		II		K
													K	Rp	K	Rp	
1	2	3	4	5			6		7		8		9				
		Program Pembinaan dan Fasilitasi Pengelolaan Keuangan Kabupaten	Jumlah Laporan Pengelolaan Keuangan daerah yang Audited	50	dok	1,638,542,650.00	19	dok	-								

no	kode rek	S a s a r a n P r o g d a n K e g	Indikator kinerja Program (Outcome) dan Kegiatan (output)	Total Target Renstra 5 th (2013 sd 2018)			K		Realisasi 3 th ( 2014,2015 dan 2016)	K		target kinerja th berjalan (2017)	Realisasi Kinerja Tahun 201				
				vol	sat	Rp	Vol	Sat		Vol	Sat		I		II		K
													K	Rp	K	Rp	
1	2	3	4	5			6		7		8		9				
		507 Pengelolaan dan Rekonsiliasi Data APBD	Tersedia dan terkelolanya data rekonsiliasi	8	dok	25,525,250,000.00	3	dok	-								
		508 Evaluasi Anggaran dan Rencana Kerja SKPD	Jumlah SKPD yang terevaluasi	327	SKPD	138,329,015,000.00	130	SKPD	-								

no	kode rek	S a s a r a n  Prog dan Keg	Indikator kinerja Program (Outcome) dan Kegiatan (output)	Total Target Renstra 5 th (2013 sd 2018)			K		Realisasi 3 th ( 2014,2015 dan 2016)	K		target kinerja th berjalan (2017)	Realisasi Kinerja Tahun 201				
				vol	sat	Rp	Vol	Sat		Vol	Sat		I		II		K
													K	Rp	K	Rp	
1	2	3	4	5			6		7		8		9				
		Program Peningkatan dan Pengemb angan Pengelolaan Keuangan Daerah	Jumlah Laporan Pengelolaan Keuangan daerah yang Audited	50	Doku men	16,087,026,200.00	19	Dokumen	-								



no	kode rek	S a s a r a n  Prog dan Keg	Indikator kinerja Program (Outcome) dan Kegiatan (output)	Total Target Renstra 5 th (2013 sd 2018)			K		Realisasi 3 th ( 2014,2015 dan 2016)	K		target kinerja th berjalan (2017)	Realisasi Kinerja Tahun 201				
				vol	sat	Rp	Vol	Sat		Vol	Sat		I		II		K
													K	Rp	K	Rp	
1	2	3	4	5			6		7		8		9				
		400 Pengelolaan SIMDA Keuangan Bidang Penatausaha an Keuangan	Terkelolanya sistem informasi manajemen keuangan daerah	193	SKPD	47,288,000,000.00	63	SKPD	-								
		401 Penyusunan Analisa Standar Belanja	tersusunnya analisa standar belanja	5	dok	68,760,875,000.00	2	dok	-								

no	kode rek	S a s a r a n P r o g d a n K e g	Indikator kinerja Program (Outcome) dan Kegiatan (output)	Total Target Renstra 5 th (2013 sd 2018)			K		Realisasi 3 th ( 2014,2015 dan 2016)	K		target kinerja th berjalan (2017)	Realisasi Kinerja Tahun 201				
				vol	sat	Rp	Vol	Sat		Vol	Sat		I		II		K
													K	Rp	K	Rp	
1	2	3	4	5			6		7		8		9				
		402 Penyusunan Rencana Peraturan Daerah Tentang APBD	Jumlah rencana Peraturan daerah tentang APBD yang disusun	8	dok	192,531,250,000.00	4	dok	-								
		403 Penyusunan Rancangan Peraturan KDH Tentang Penjabaran APBD	Jumlah Rancangan Peraturan KDH tentang penjabaran APBD yang disusun	10	dok	156,132,750,000.00	4	dok	-								

no	kode rek	S a s a r a n P r o g d a n K e g	Indikator kinerja Program (Outcome) dan Kegiatan (output)	Total Target Renstra 5 th (2013 sd 2018)			K		Realisasi 3 th ( 2014,2015 dan 2016)	K		target kinerja th berjalan (2017)	Realisasi Kinerja Tahun 201				
				vol	sat	Rp	Vol	Sat		Vol	Sat		I		II		K
													K	Rp	K	Rp	
1	2	3	4	5			6		7		8		9				
		404 Penyusunan Rancangan Peraturan Daerah tentang Pokok pokok Pengelolaan Daerah	jumlah raperda ttg pokok yang disusun	4	dok	20,967,750,000.00	2	dok	-								

no	kode rek	S a s a r a n P r o g d a n K e g	Indikator kinerja Program (Outcome) dan Kegiatan (output)	Total Target Renstra 5 th (2013 sd 2018)			K		Realisasi 3 th ( 2014,2015 dan 2016)	K		target kinerja th berjalan (2017)	Realisasi Kinerja Tahun 201				
				vol	sat	Rp	Vol	Sat		Vol	Sat		I		II		K
													K	Rp	K	Rp	
1	2	3	4	5			6		7		8		9				
		405 Penyusunan Laporan Keuangan Daerah dan Rancangan Peraturan Daerah tentang Pertanggung jawaban Pelaksanaan APBD	Jumlah Laporan Pertanggungjaw aban yang tersusun	5	dok	175,981,570,000.00	2	dok	-								

no	kode rek	S a s a r a n  Prog dan Keg	Indikator kinerja Program (Outcome) dan Kegiatan (output)	Total Target Renstra 5 th (2013 sd 2018)			K		Realisasi 3 th ( 2014,2015 dan 2016)	K		target kinerja th berjalan (2017)	Realisasi Kinerja Tahun 201				
				vol	sat	Rp	Vol	Sat		Vol	Sat		I		II		K
													K	Rp	K	Rp	
1	2	3	4	5			6		7		8		9				
		406 Penyempurnaan Paket Regulasi tentang Akuntansi dan Pelaporan	Jumlah Perda/Perbup yang Disempurnakan	124	dok	9,584,000,000.00	-	dok	-								
		407 Penyempurnaan Regulasi Pengelolaan Belanja Tidak Langsung	Jumlah Perda/Perbup yang Disempurnakan	2	dok	50,000,000,000.00	-	dok	-								

no	kode rek	S a s a r a n P r o g d a n K e g	Indikator kinerja Program (Outcome) dan Kegiatan (output)	Total Target Renstra 5 th (2013 sd 2018)			K		Realisasi 3 th ( 2014,2015 dan 2016)	K		target kinerja th berjalan (2017)	Realisasi Kinerja Tahun 201				
				vol	sat	Rp	Vol	Sat		Vol	Sat		I		II		K
													K	Rp	K	Rp	
1	2	3	4	5			6		7		8		9				
		408 Penyusunan Anggaran Belanja Tidak Langsung SKPD dan SKPKD	Jumlah Anggaran Belanja Tidak Langsung SKPD dan SKPKD yang Disusun	65	dok	-	-	dok	-								
		409 Penyusunan Standar Satuan Harga	Jumlah Dokumen Standar Satuan Harga yang Disusun	4	dok	8,000,000,000.00	-	dok	-								
		410 Pengelolaan Dana Desa	Jumlah Desa yang Dananya Terkelola	410	dok	12,000,000,000.00	-	dok	-								

no	kode rek	S a s a r a n  Prog dan Keg	Indikator kinerja Program (Outcome) dan Kegiatan (output)	Total Target Renstra 5 th (2013 sd 2018)			K		Realisasi 3 th ( 2014,2015 dan 2016)	K		target kinerja th berjalan (2017)	Realisasi Kinerja Tahun 201				
				vol	sat	Rp	Vol	Sat		Vol	Sat		I		II		K
													K	Rp	K	Rp	
1	2	3	4	5			6		7		8		9				
		411 Penyediaan Jasa Administrasi Keuangan Dana Tugas Pembantuan (TP)	Jumlah dokumen pelaporan dana Tugas Pembantuan yang tersedia	20	dok	16,558,150,000.00	8	dok	-								
		412 Pengelolaan TP TGR	Terkelolanya proses TP-TGR	329	dok	59,090,000,000.00	134	dok	-								
		438 Bimbingan Teknis Pengeloan Perbendahar aan	Jumlah Pegawai yang Mengikuti Bimbingan Teknis	650	dok	64,427,700,000.00	260	dok	-								

no	kode rek	S a s a r a n  Prog dan Keg	Indikator kinerja Program (Outcome) dan Kegiatan (output)	Total Target Renstra 5 th (2013 sd 2018)			K		Realisasi 3 th ( 2014,2015 dan 2016)	K		target kinerja th berjalan (2017)	Realisasi Kinerja Tahun 201				
				vol	sat	Rp	Vol	Sat		Vol	Sat		I		II		K
													K	Rp	K	Rp	
1	2	3	4	5			6		7		8		9				
		441 Pengelolaan dan pendamping an SIMDA Keuangan Bidang Penyusunan Anggaran	dokumen regulasi keuangan bidang penyusunan anggaran	12	dok	24,001,600,000.00	6	dok	-								



no	kode rek	S a s a r a n  Prog dan Keg	Indikator kinerja Program (Outcome) dan Kegiatan (output)	Total Target Renstra 5 th (2013 sd 2018)			K		Realisasi 3 th ( 2014,2015 dan 2016)	K		target kinerja th berjalan (2017)	Realisasi Kinerja Tahun 201				
				vol	sat	Rp	Vol	Sat		Vol	Sat		I		II		K
													K	Rp	K	Rp	
1	2	3	4	5			6		7		8		9				
		444 Pengelolaan dan pendampingan SIMDA Keuangan Bidang Akutansi dan Pelaporan	tersedianya komplikasi data sistem informasi keuangan SKPD	268	skpd	78,488,600,000.00	134	skpd	-								
		446 Pengelolaan Kas Umum Daerah	Terkelolanya kas umum daerah	327	SKPD	166,991,000,000.00	132	SKPD	-								

no	kode rek	S a s a r a n  Prog dan Keg	Indikator kinerja Program (Outcome) dan Kegiatan (output)	Total Target Renstra 5 th (2013 sd 2018)			K		Realisasi 3 th ( 2014,2015 dan 2016)	K		target kinerja th berjalan (2017)	Realisasi Kinerja Tahun 201				
				vol	sat	Rp	Vol	Sat		Vol	Sat		I		II		K
													K	Rp	K	Rp	
1	2	3	4	5			6		7		8		9				
		450 Pengelolaan Gaji Pegawai Negeri Sipil	Terkelolanya administrasi gaji pegawai negeri sipil	325	SKPD	125,372,650,000.00	132	SKPD	-								
		452 Bimbingan Teknis Implementa si Paket Regulasi tentang Pengelolaan Keuangan Daerah	Jumlah Pegawai yang Mengikuti Bimbingan Teknis	450	org	68,650,600,000.00	150	org	-								

no	kode rek	S a s a r a n  Prog dan Keg	Indikator kinerja Program (Outcome) dan Kegiatan (output)	Total Target Renstra 5 th (2013 sd 2018)			K		Realisasi 3 th ( 2014,2015 dan 2016)	K		target kinerja th berjalan (2017)	Realisasi Kinerja Tahun 201					
				vol	sat	Rp	V b	Vol		Sat	Vol		Sat	I		II		K
														K	Rp	K	Rp	
1	2	3	4	5			6		7		8		9					
		456 Manajemen Dana Perimbangan dan Pendapatan Lain lain	Tersedianya data manajemen dana perimbangan dan pendapatan lain-lain	27	dok	68,972,400,000.00	10	dok	-									
		479 Pengelolaan SIMDA Keuangan Bidang Perbendaharaan	terkelolanya SIMDA keuangan perbendaharaan	130	SKPD	12,000,000,000.00	-	SKPD	-									

no	kode rek	S a s a r a n P r o g d a n K e g	Indikator kinerja Program (Outcome) dan Kegiatan (output)	Total Target Renstra 5 th (2013 sd 2018)			K		Realisasi 3 th ( 2014,2015 dan 2016)	K		target kinerja th berjalan (2017)	Realisasi Kinerja Tahun 201				
				vol	sat	Rp	Vol	Sat		Vol	Sat		I		II		K
													K	Rp	K	Rp	
1	2	3	4	5			6		7		8		9				
		483 Sosialisasi Implementasi Paket Regulasi tentang Akuntansi dan Pelaporan	Frekwensi Sosialisasi Tentang Akuntansi dan Pelaporan	2	Kali	41,524,600,000.00	-	Kali	-								
		485 Rekonsiliasi Data Akuntansi dan Pelaporan Keuangan Daerah	Tersedianya Data Rekonsiliasi Akuntansi dan Pelaporan Keuangan Daerah	2	Entitas	16,589,800,000.00	-	Entitas	-								

no	kode rek	S a s a r a n  Prog dan Keg	Indikator kinerja Program (Outcome) dan Kegiatan (output)	Total Target Renstra 5 th (2013 sd 2018)			K		Realisasi 3 th ( 2014,2015 dan 2016)	K		target kinerja th berjalan (2017)	Realisasi Kinerja Tahun 201				
				vol	sat	Rp	Vol	Sat		Vol	Sat		I		II		K
													K	Rp	K	Rp	
1	2	3	4	5			6		7		8		9				
		490 Penyusunan Laporan Triwulan dan Semesteran Kabupaten Merangin	Tersusunnya laporan triwulan dan semesteran Kabupaten Merangin	5	dok	28,318,675,000.00	2	dok	-								
		493 Penyusunan Paket Regulasi tentang Pokok pokok Keuangan Daerah	Tersusunnya Regulasi tentang pokok- pokok keuangan daerah	3	dok	10,564,675,000.00	1	dok	-								

no	kode rek	S a s a r a n P r o g d a n K e g	Indikator kinerja Program (Outcome) dan Kegiatan (output)	Total Target Renstra 5 th (2013 sd 2018)			K		Realisasi 3 th ( 2014,2015 dan 2016)	K		target kinerja th berjalan (2017)	Realisasi Kinerja Tahun 201				
				vol	sat	Rp	Vol	Sat		Vol	Sat		I		II		K
													K	Rp	K	Rp	
1	2	3	4	5			6		7		8		9				
		495 Penyusunan Regulasi Tentang Pengelolaan Belanja Langsung/ Tidak Langsung	Tersusunnya regulasi tentang pengelolaan belanja langsung dan tidak langsung	4	dok	9,309,300,000.00	2	dok	-								
		496 Rekonsiliasi Penerimaan dan Pengeluaran Keuangan Daerah	Tersedianya data rekonsiliasi penerimaan dan pengeluaran keuangan daerah	4	Doku men	15,249,675,000.00	2	Dokumen	-								

no	kode rek	S a s a r a n P r o g d a n K e g	Indikator kinerja Program (Outcome) dan Kegiatan (output)	Total Target Renstra 5 th (2013 sd 2018)			K		Realisasi 3 th ( 2014,2015 dan 2016)	K		target kinerja th berjalan (2017)	Realisasi Kinerja Tahun 201				
				vol	sat	Rp	Vol	Sat		Vol	Sat		I		II		K
													K	Rp	K	Rp	
1	2	3	4	5			6		7		8		9				
		1854 pembinaan teknis akuntansi dan pelaporan keuangan daerah	Jumlah Dokumen Pelaporan SKPD/SKPKD dan Dokumen Pelaporan Keuangan Daerah	134	Entitas	27,000,000,000.00	-	Entitas	-								
		1973 pemeliharaan aset daerah	terpeliharannya aset daerah dengan baik	2	gedung	18,460,000,000.00	-	gedung	-								

no	kode rek	S a s a r a n  Prog dan Keg	Indikator kinerja Program (Outcome) dan Kegiatan (output)	Total Target Renstra 5 th (2013 sd 2018)			K		Realisasi 3 th ( 2014,2015 dan 2016)	K		target kinerja th berjalan (2017)	Realisasi Kinerja Tahun 201				
				vol	sat	Rp	Vol	Sat		Vol	Sat		I		II		K
													K	Rp	K	Rp	
1	2	3	4	5			6		7		8		9				
		1975 penyusunan regulasi tentang sistem prosedur pengelolaan keuangan daerah	perbup tentang sistem dan prosedur pengelolaan keuangan daerah	8	org	3,000,000,000.00	-	org	-								
		1976 workshop akuntansi berbasis akual (pp no.71 tahun 2010)	terlaksananya workshop akuntansi berbasis akual bagi pejabat pengelola keuangan daerah	1	Kali	12,887,000,000.00	-	Kali	-								



no	kode rek	S a s a r a n P r o g d a n K e g	Indikator kinerja Program (Outcome) dan Kegiatan (output)	Total Target Renstra 5 th (2013 sd 2018)			K		Realisasi 3 th ( 2014,2015 dan 2016)	K		target kinerja th berjalan (2017)	Realisasi Kinerja Tahun 201				
				vol	sat	Rp	Vol	Sat		Vol	Sat		I		II		K
													K	Rp	K	Rp	
1	2	3	4	5			6		7		8		9				
		2283 Bimbingan Teknis Penyusunan RKA SKPD	Tersusunnya RKA SKPD	56	SKPD	-	-	SKPD	-								
		2312 Tata Kelola Penggunaan Dana Bos	Terkelolanya Administrasi Keuangan Sekola Penerima Dana BOS	500	Sekol ah	-	-	Sekolah	-								

no	kode rek	S a s a r a n P r o g d a n K e g	Indikator kinerja Program (Outcome) dan Kegiatan (output)	Total Target Renstra 5 th (2013 sd 2018)			K		Realisasi 3 th ( 2014,2015 dan 2016)	K		target kinerja th berjalan (2017)	Realisasi Kinerja Tahun 201				
				vol	sat	Rp	Vol	Sat		Vol	Sat		I		II		K
													K	Rp	K	Rp	
1	2	3	4	5			6		7		8		9				
		Program Pengelolaan Aset Daerah	Jumlah Laporan Pengelolaan Keuangan daerah yang Audited	50	dok	6,544,516,099.00	19	dok	-								

no	kode rek	S a s a r a n P r o g d a n K e g	Indikator kinerja Program (Outcome) dan Kegiatan (output)	Total Target Renstra 5 th (2013 sd 2018)			K		Realisasi 3 th ( 2014,2015 dan 2016)	K		target kinerja th berjalan (2017)	Realisasi Kinerja Tahun 201				
				vol	sat	Rp	Vol	Sat		Vol	Sat		I		II		K
													K	Rp	K	Rp	
1	2	3	4	5			6		7		8		9				
		1855 Analisa Kebutuhan Barang Daerah dan Standar Harga Barang Pemerintah	Tersedianya hasil analisa kebutuhan barang daerah dan standar harga barang pemerintah	307	skpd	101,120,375,000.00	134	skpd	-								
		1859 Penghapusa n Barang Milik Daerah	Data base penghapusan aset tanah	2	dok	22,939,000,000.00	-	dok	-								

no	kode rek	S a s a r a n  Prog dan Keg	Indikator kinerja Program (Outcome) dan Kegiatan (output)	Total Target Renstra 5 th (2013 sd 2018)			K		Realisasi 3 th ( 2014,2015 dan 2016)	K		target kinerja th berjalan (2017)	Realisasi Kinerja Tahun 201				
				vol	sat	Rp	Vol	Sat		Vol	Sat		I		II		K
													K	Rp	K	Rp	
1	2	3	4	5			6		7		8		9				
		1860 Penatausahaan dan Pengelolaan Sistem Informasi Manajemen Barang Milik Daerah	Dokumen penatausahaan dan pengelolaan Sistem Informasi Manajemen Barang Milik Daerah	2	dok	56,000,000,000.00	-	dok	-								
		1861 Pemanfaatan Barang Milik Daerah	Data base Pemanfaatan Barang Milik Daerah	2	dok	33,015,000,000.00	-	dok	-								

no	kode rek	S a s a r a n  Prog dan Keg	Indikator kinerja Program (Outcome) dan Kegiatan (output)	Total Target Renstra 5 th (2013 sd 2018)			K		Realisasi 3 th ( 2014,2015 dan 2016)	K		target kinerja th berjalan (2017)	Realisasi Kinerja Tahun 201				
				vol	sat	Rp	Vol	Sat		Vol	Sat		I		II		K
													K	Rp	K	Rp	
1	2	3	4	5			6		7		8		9				
		1862 Pengaman an BMD Khususnya Aset Tanah Milik Pemerintah	Jumlah Aset Tanah yang Diamankan	10	hekta r	54,572,000,000.00	-	hektar	-								
		1863 Pemetaan dan Penilaian Aset Tanah Milik Daerah	Bata base Pemetaan dan Penilaian Aset Tanah Milik Daerah	2	dok	22,944,000,000.00	-	dok	-								

no	kode rek	S a s a r a n P r o g d a n K e g	Indikator kinerja Program (Outcome) dan Kegiatan (output)	Total Target Renstra 5 th (2013 sd 2018)			K		Realisasi 3 th ( 2014,2015 dan 2016)	K		target kinerja th berjalan (2017)	Realisasi Kinerja Tahun 201				
				vol	sat	Rp	Vol	Sat		Vol	Sat		I		II		K
													K	Rp	K	Rp	
1	2	3	4	5			6		7		8		9				
		1864 Pemindaht anganan Barang Milik Daerah	Data base Pemindahtanga nan BMD	146	%	27,569,000,000.00	-	%	-								
		1866 Penghapusa n, Pengamana n, Pemindahta nganan, dan Pemetaan Aset Daerah	Data Base Penghapusan, Pengamanan, Pemindahtanga nan, dan dan Pemetaan Aset Daerah	52	dok	116,703,100,000.00	52	dok	-								

no	kode rek	S a s a r a n P r o g d a n K e g	Indikator kinerja Program (Outcome) dan Kegiatan (output)	Total Target Renstra 5 th (2013 sd 2018)			K		Realisasi 3 th ( 2014,2015 dan 2016)	K		target kinerja th berjalan (2017)	Realisasi Kinerja Tahun 201				
				vol	sat	Rp	Vol	Sat		Vol	Sat		I		II		K
													K	Rp	K	Rp	
1	2	3	4	5			6		7		8		9				
		1867 Penatausahaan, Pengelolaan SIMDA Aset dan Penyusunan Sisdur BMD	Dokumen Penatausahaan, Pengelolaan SIMDA Aset dan Penyusunan Sisdur BMD	1792	dok	219,589,134,900.00	896	dok	-								
		2284 Sensus barang milik Daerah	Terdatanya barang milik daerah	55	dok	-	-	dok	-								

no	kode rek	S a s a r a n P r o g d a n K e g	Indikator kinerja Program (Outcome) dan Kegiatan (output)	Total Target Renstra 5 th (2013 sd 2018)			K		Realisasi 3 th ( 2014,2015 dan 2016)	K		target kinerja th berjalan (2017)	Realisasi Kinerja Tahun 201				
				vol	sat	Rp	Vol	Sat		Vol	Sat		I		II		K
													K	Rp	K	Rp	
1	2	3	4	5			6		7		8		9				
		Program peningkatan Pengembangan Sistem Perencanaan	Persentase tingkat keselarasan RKPD terhadap RPJMD	425	%	350,349,550.00	165	%	-								



no	kode rek	S a s a r a n P r o g d a n K e g	Indikator kinerja Program (Outcome) dan Kegiatan (output)	Total Target Renstra 5 th (2013 sd 2018)			K		Realisasi 3 th ( 2014,2015 dan 2016)	K		target kinerja th berjalan (2017)	Realisasi Kinerja Tahun 201				
				vol	sat	Rp	Vol	Sat		Vol	Sat		I		II		K
													K	Rp	K	Rp	
1	2	3	4	5			6		7		8		9				
		1306 Penyusunan Renstra Perangkat Daerah	Tersedianya dokumen rencana kerja SKPD selama 5 tahun	1	dok	-	-	dok	-								
		1307 Penyusunan Rencana Kerja Tahunan	jumlah dokumen Rencana Kerja Tahunan yang disusun	6	dok	14,055,537,500.00	2	dok	-								
		1308 Penyusunan Rencana Kerja dan Anggaran	Jumlah Dokumen Rencana Kerja dan Anggaran yang disusun	11	dok	20,979,417,500.00	4	dok	-								

no	kode rek	S a s a r a n  Prog dan Keg	Indikator kinerja Program (Outcome) dan Kegiatan (output)	Total Target Renstra 5 th (2013 sd 2018)			K		Realisasi 3 th ( 2014,2015 dan 2016)	K		target kinerja th berjalan (2017)	Realisasi Kinerja Tahun 201				
				vol	sat	Rp	Vol	Sat		Vol	Sat		I		II		K
													K	Rp	K	Rp	
1	2	3	4	5			6		7		8		9				
		Program Peningkatan Pengembangan sistem pelaporan capaian kinerja dan keuangan	Nilai SAKIP	###	776,636,410.00	C	C	-	-								

no	kode rek	S a s a r a n  Prog dan Keg	Indikator kinerja Program (Outcome) dan Kegiatan (output)	Total Target Renstra 5 th (2013 sd 2018)			K		Realisasi 3 th ( 2014,2015 dan 2016)	K		target kinerja th berjalan (2017)	Realisasi Kinerja Tahun 201				
				vol	sat	Rp	Vol	Sat		Vol	Sat		I		II		K
													K	Rp	K	Rp	
1	2	3	4	5			6		7		8		9				
		1293 Penyusunan laporan capaian kinerja dan ikhtisar realisasi kinerja SKPD	jumlah Laporan Kinerja SKPD yang disusun	5	Doku men	15,676,462,500.00	2	Dokumen	-								
		1294 penyusunan pelaporan keuangan akhir tahun	Jumlah Laporan keuangan yang disusun	5	Doku men	9,102,833,300.00	2	Dokumen	-								

no	kode rek	S a s a r a n P r o g d a n K e g	Indikator kinerja Program (Outcome) dan Kegiatan (output)	Total Target Renstra 5 th (2013 sd 2018)			K		Realisasi 3 th (2014,2015 dan 2016)	K		target kinerja th berjalan (2017)	Realisasi Kinerja Tahun 201				
				vol	sat	Rp	Vol	Sat		Vol	Sat		I		II		K
													K	Rp	K	Rp	
1	2	3	4	5			6		7		8		9				
		1295 Penatausahaan dan Penyusunan Laporan Aset SKPD	Jumlah dokumen Laporan Aset SKPD yang disusun	5	dok	35,223,150,000.00	2	dok	-								
		1296 Penyusunan Laporan Tahunan	Jumlah laporan tahunan yang disusun	5	dok	8,368,136,900.00	2	dok	-								
		1298 Penyusunan pelaporan keuangan semesteran	Jumlah laporan keuangan semester yang disusun	5	dok	9,293,058,300.00	2	dok	-								

no	kode rek	S a s a r a n  Prog dan Keg	Indikator kinerja Program (Outcome) dan Kegiatan (output)	Total Target Renstra 5 th (2013 sd 2018)			K		Realisasi 3 th ( 2014,2015 dan 2016)	K		target kinerja th berjalan (2017)	Realisasi Kinerja Tahun 201				
				vol	sat	Rp	Vol	Sat		Vol	Sat		I		II		K
													K	Rp	K	Rp	
1	2	3	4	5			6		7		8		9				
		Program Peningkatan Sistem Pengendalian Intern Pemerintah	Opini BPK	###		230,081,000.00	W D P	-		-							

no	kode rek	S a s a r a n P r o g d a n K e g	Indikator kinerja Program (Outcome) dan Kegiatan (output)	Total Target Renstra 5 th (2013 sd 2018)			K		Realisasi 3 th ( 2014,2015 dan 2016)	K		target kinerja th berjalan (2017)	Realisasi Kinerja Tahun 201				
				vol	sat	Rp	Vol	Sat		Vol	Sat		I		II		K
													K	Rp	K	Rp	
1	2	3	4	5			6		7		8		9				
		862 Penyusunan Standar Penilaian Sistem Pengendalia n Intern Pemerintah	Dokumen Standar Penilaian SPIP	5	dok	23,008,100,000.00	2	dok	-								

**NGIN**

7 per triwulan		K		realisasi capaian & angg renja PD yg dievaluasi th berjalan Th 2017	Tingkat capaian kinerja & rea angg th berjalan 2017		Realisasi Kinerja dan angg Renstra PD sd th 2017		tingkat capaian kinerja & relisasi angg renstra skpd sd 2017		ket	
III	IV	Vol	Sat		K	K	K	K				
Rp	K	Rp										
10	11	12=8+9+10+11			13=12/7*100		14=6+12		15=14/5*100		16	
3,500,000	-	19,555,000	62	%	<b>90,885,091</b>	73	76	302	415,639,099.00	73	70	

7 per triwulan													
III	IV		K		realisasi capaian & angg renja PD yg dievaluasi th berjalan Th 2017	Tingkat capaian kinerja & rea angg th berjalan 2017		Realisasi Kinerja dan angg Renstra PD sd th 2017		tingkat capaian kinerja & relisasi angg renstra skpd sd 2017			
Rp	K	Rp	Vol	Sat		K		K		K		ket	
10	11		12=8+9+10+11			13=12/7*100		14=6+12		15=14/5*100		16	
-	###	14,555,000	1	Th	21,380,194	100	99	15	66,158,194.00	47	29		
3,500,000	-	5,000,000	5	Orang	69,504,897	100	71	437	349,480,905.00	61	96		
Rata-rata capaian kinerja						100	85			54	63		
Predikat Kinerja						ST	ST			SR	R		



7 per triwulan		K		realisasi capaian & angg renja PD yg dievaluasi th berjalan Th 2017	Tingkat capaian kinerja & reang th berjalan 2017	Realisasi Kinerja dan angg Renstra PD sd th 2017	tingkat capaian kinerja & relisasi angg renstra skpd sd 2017	ket
III	IV	Vol	Sat		K	K	K	
Rp	K	Rp						
10	11	12=8+9+10+11		13=12/7*100	14=6+12	15=14/5*100	16	

7 per triwulan				K	realisasi capaian & angg renja PD yg dievaluasi th berjalan Th 2017	Tingkat capaian kinerja & reang th berjalan 2017	Realisasi Kinerja dan angg Renstra PD sd th 2017	tingkat capaian kinerja & relisasi angg renstra skpd sd 2017	
III	IV								
Rp	K	Rp	Vol	Sat	K	K	K	ket	
10	11	12=8+9+10+11			13=12/7*100	14=6+12	15=14/5*100	16	























































































**EVALUASI HASIL RENJA BPKAD KAB  
TRIWULAN IV TA 2017**

**Sasaran III** Peningkatan Sistem pelayanan publik terpadu yang bebas KKN dan berkinerja baik

no	kode rek	Prog dan Keg	Indikator kinerja Program (Outcome) dan Kegiatan (output)	Total Target Renstra 5 th (2013 sd 2018)			K		Realisasi 3 th (2014,2015 dan 2016)	K		target kinerja th berjalan (2017)	Realisasi Kinerja Tahun				
				vol	sat	Rp	Vol	Sat		Vol	Sat		I		II		K
													K	Rp	K	Rp	
1	2	3	4	5			6		7		8		9				
V	4.04.01.10	Program Visualisasi Hasil Pembangunan	Jumlah Penyelenggaraan Pameran Yang diikuti	5	Kali	330,311,125.00	3	Kali	223,930,000.00	1	Kali	<b>35,000,000</b>	-	-	###	-	1
1	4.04.01.10.01	1313 Penyebarluasan Informasi Hasil Pembangunan	Penyelenggaraan pameran publikasi pembangunan	5	Kali	330,311,125.00	3	Kali	223,930,000.00	1	Kali	<b>35,000,000</b>	-	-	###	-	1

no	kode rek	Prog dan Keg	Indikator kinerja Program (Outcome) dan Kegiatan (output)	Total Target Renstra 5 th (2013 sd 2018)			K		Realisasi 3 th ( 2014,2015 dan 2016)	K		target kinerja th berjalan (2017)	Realisasi Kinerja Tahun				
							Vol	Sat		Vol	Sat		I		II		K
				no vol	sat	Rp							K	Rp	K	Rp	
1	2	3	4	5			6		7		8		9				



no	kode rek	Prog dan Keg	Indikator kinerja Program (Outcome) dan Kegiatan (output)	Total Target Renstra 5 th (2013 sd 2018)			K		Realisasi 3 th ( 2014,2015 dan 2016)	K		target kinerja th berjalan (2017)	Realisasi Kinerja Tahun				
				vol	sat	Rp	Vol	Sat		Vol	Sat		I		II		K
													K	Rp	K	Rp	
1	2	3	4	5			6		7		8		9				
		Program Pembinaan dan Fasilitasi Pengelolaan Keuangan Kabupaten	Jumlah Laporan Pengelolaan Keuangan daerah yang Audited	50	dok	1,638,542,650.00	19	dok	-								

no	kode rek	Prog dan Keg	Indikator kinerja Program (Outcome) dan Kegiatan (output)	Total Target Renstra 5 th (2013 sd 2018)			K		Realisasi 3 th (2014,2015 dan 2016)	K		target kinerja th berjalan (2017)	Realisasi Kinerja Tahun				
				vol	sat	Rp	Vol	Sat		Vol	Sat		I		II		K
													K	Rp	K	Rp	
1	2	3	4	5			6		7		8		9				
		507 Pengelolaan dan Rekonsiliasi Data APBD	Tersedia dan terkelolanya data rekonsiliasi	8	dok	25,525,250,000.00	3	dok	-								
		508 Evaluasi Anggaran dan Rencana Kerja SKPD	Jumlah SKPD yang terevaluasi	327	SKPD	138,329,015,000.00	130	SKPD	-								

no	kode rek	Prog dan Keg	Indikator kinerja Program (Outcome) dan Kegiatan (output)	Total Target Renstra 5 th (2013 sd 2018)			K		Realisasi 3 th ( 2014,2015 dan 2016)	K		target kinerja th berjalan (2017)	Realisasi Kinerja Tahun					
				no	vol	sat	Rp	Vol		Sat	Vol		Sat	I		II		K
														K	Rp	K	Rp	
1	2	3	4	5			6		7		8		9					
		Program Peningkatan dan Pengembangan Pengelolaan Keuangan Daerah	Jumlah Laporan Pengelolaan Keuangan daerah yang Audited	50	Dokumen	16,087,026,200.00	19	Dokumen	-									

no	kode rek	Prog dan Keg	Indikator kinerja Program (Outcome) dan Kegiatan (output)	Total Target Renstra 5 th (2013 sd 2018)			K		Realisasi 3 th (2014,2015 dan 2016)	K		target kinerja th berjalan (2017)	Realisasi Kinerja Tahun				
				vol	sat	Rp	Vol	Sat		Vol	Sat		I		II		K
													K	Rp	K	Rp	
1	2	3	4	5			6		7		8		9				
		400 Pengelolaan SIMDA Keuangan Bidang Penatausahaan Keuangan	Terkelolanya sistem informasi manajemen keuangan daerah	193	SKPD	47,288,000,000.00	63	SKPD	-								
		401 Penyusunan Analisa Standar Belanja	tersusunnya analisa standar belanja	5	dok	68,760,875,000.00	2	dok	-								

no	kode rek	Prog dan Keg	Indikator kinerja Program (Outcome) dan Kegiatan (output)	Total Target Renstra 5 th (2013 sd 2018)			K		Realisasi 3 th ( 2014,2015 dan 2016)	K		target kinerja th berjalan (2017)	Realisasi Kinerja Tahun					
				no	vol	sat	Rp	Vol		Sat	Vol		Sat	I		II		K
														K	Rp	K	Rp	
1	2	3	4	5			6		7		8		9					
		402 Penyusunan Rencana Peraturan Daerah Tentang APBD	Jumlah rencana Peraturan daerah tentang APBD yang disusun	8	dok	192,531,250,000.00	4	dok	-									
		403 Penyusunan Rancangan Peraturan KDH Tentang Penjabaran APBD	Jumlah Rancangan Peraturan KDH tentang penjabaran APBD yang disusun	10	dok	156,132,750,000.00	4	dok	-									



no	kode rek	Prog dan Keg	Indikator kinerja Program (Outcome) dan Kegiatan (output)	Total Target Renstra 5 th (2013 sd 2018)			K		Realisasi 3 th (2014,2015 dan 2016)	K		target kinerja th berjalan (2017)	Realisasi Kinerja Tahun				
				vol	sat	Rp	Vol	Sat		Vol	Sat		I		II		K
													K	Rp	K	Rp	
1	2	3	4	5			6		7		8		9				
		404 Penyusunan Rancangan Peraturan Daerah tentang Pokok-pokok Pengelolaan Daerah	jumlah raperda ttg pokok yang disusun	4	dok	20,967,750,000.00	2	dok	-								

no	kode rek	Prog dan Keg	Indikator kinerja Program (Outcome) dan Kegiatan (output)	Total Target Renstra 5 th (2013 sd 2018)			K		Realisasi 3 th (2014,2015 dan 2016)	K		target kinerja th berjalan (2017)	Realisasi Kinerja Tahun				
				vol	sat	Rp	Vol	Sat		Vol	Sat		I		II		K
													K	Rp	K	Rp	
1	2	3	4	5			6		7		8		9				
		405 Penyusunan Laporan Keuangan Daerah dan Rancangan Peraturan Daerah tentang Pertanggungjawaban Pelaksanaan APBD	Jumlah Laporan Pertanggungjawaban yang tersusun	5	dok	175,981,570,000.00	2	dok	-								

no	kode rek	Prog dan Keg	Indikator kinerja Program (Outcome) dan Kegiatan (output)	Total Target Renstra 5 th (2013 sd 2018)			K		Realisasi 3 th ( 2014,2015 dan 2016)	K		target kinerja th berjalan (2017)	Realisasi Kinerja Tahun				
				vol	sat	Rp	Vol	Sat		Vol	Sat		I		II		K
													K	Rp	K	Rp	
1	2	3	4	5			6		7		8		9				
		406 Penyempurnaan Paket Regulasi tentang Akuntansi dan Pelaporan	Jumlah Perda/Perbup yang Disempurnakan	124	dok	9,584,000,000.00	-	dok	-								

no	kode rek	Prog dan Keg	Indikator kinerja Program (Outcome) dan Kegiatan (output)	Total Target Renstra 5 th (2013 sd 2018)			K		Realisasi 3 th ( 2014,2015 dan 2016)	K		target kinerja th berjalan (2017)	Realisasi Kinerja Tahun				
				vol	sat	Rp	Vol	Sat		Vol	Sat		I		II		K
													K	Rp	K	Rp	
1	2	3	4	5			6		7		8		9				
		407 Penyempurnaan Regulasi Pengelolaan Belanja Tidak Langsung	Jumlah Perda/Perbup yang Disempurnakan	2	dok	50,000,000,000.00	-	dok	-								

no	kode rek	Prog dan Keg	Indikator kinerja Program (Outcome) dan Kegiatan (output)	Total Target Renstra 5 th (2013 sd 2018)			K		Realisasi 3 th (2014,2015 dan 2016)	K		target kinerja th berjalan (2017)	Realisasi Kinerja Tahun				
				vol	sat	Rp	Vol	Sat		Vol	Sat		I		II		K
													K	Rp	K	Rp	
1	2	3	4	5			6		7		8		9				
		408 Penyusunan Anggaran Belanja Tidak Langsung SKPD dan SKPKD	Jumlah Anggaran Belanja Tidak Langsung SKPD dan SKPKD yang Disusun	65	dok	-	-	dok	-								
		409 Penyusunan Standar Satuan Harga	Jumlah Dokumen Standar Satuan Harga yang Disusun	4	dok	8,000,000,000.00	-	dok	-								

no	kode rek	Prog dan Keg	Indikator kinerja Program (Outcome) dan Kegiatan (output)	Total Target Renstra 5 th (2013 sd 2018)			K		Realisasi 3 th (2014,2015 dan 2016)	K		target kinerja th berjalan (2017)	Realisasi Kinerja Tahun				
				vol	sat	Rp	Vol	Sat		Vol	Sat		I		II		K
													K	Rp	K	Rp	
1	2	3	4	5			6		7		8		9				
		410 Pengelolaan Dana Desa	Jumlah Desa yang Dananya Terkelola	410	dok	12,000,000,000.00	-	dok	-								
		411 Penyediaan Jasa Administrasi Keuangan Dana Tugas Pembantuan (TP)	Jumlah dokumen pelaporan dana Tugas Pembantuan yang tersedia	20	dok	16,558,150,000.00	8	dok	-								
		412 Pengelolaan TP TGR	Terkelolanya proses TP-TGR	329	dok	59,090,000,000.00	134	dok	-								



no	kode rek	Prog dan Keg	Indikator kinerja Program (Outcome) dan Kegiatan (output)	Total Target Renstra 5 th (2013 sd 2018)			K		Realisasi 3 th ( 2014,2015 dan 2016)	K		target kinerja th berjalan (2017)	Realisasi Kinerja Tahun				
				vol	sat	Rp	Vol	Sat		Vol	Sat		I		II		K
													K	Rp	K	Rp	
1	2	3	4	5			6		7		8		9				
		441 Pengelolaan dan pendampingan SIMDA Keuangan Bidang Penyusunan Anggaran	dokumen regulasi keuangan bidang penyusunan anggaran	12	dok	24,001,600,000.00	6	dok	-								



no	kode rek	Prog dan Keg	Indikator kinerja Program (Outcome) dan Kegiatan (output)	Total Target Renstra 5 th (2013 sd 2018)			K		Realisasi 3 th (2014,2015 dan 2016)	K		target kinerja th berjalan (2017)	Realisasi Kinerja Tahun				
				vol	sat	Rp	Vol	Sat		Vol	Sat		I		II		K
													K	Rp	K	Rp	
1	2	3	4	5			6		7			8		9			
		444 Pengelolaan dan pendampingan SIMDA Keuangan Bidang Akutansi dan Pelaporan	tersedianya komplikasi data sistem informasi keuangan SKPD	268	skpd	78,488,600,000.00	134	skpd	-								
		446 Pengelolaan Kas Umum Daerah	Terkelolanya kas umum daerah	327	SKPD	166,991,000,000.00	132	SKPD	-								

no	kode rek	Prog dan Keg	Indikator kinerja Program (Outcome) dan Kegiatan (output)	Total Target Renstra 5 th (2013 sd 2018)			K		Realisasi 3 th (2014,2015 dan 2016)	K		target kinerja th berjalan (2017)	Realisasi Kinerja Tahun				
				vol	sat	Rp	Vol	Sat		Vol	Sat		I		II		K
													K	Rp	K	Rp	
1	2	3	4	5			6		7			8		9			
		450 Pengelolaan Gaji Pegawai Negeri Sipil	Terkelolanya administrasi gaji pegawai negeri sipil	325	SKPD	125,372,650,000.00	132	SKPD	-								
		452 Bimbingan Teknis Implementasi Paket Regulasi tentang Pengelolaan Keuangan Daerah	Jumlah Pegawai yang Mengikuti Bimbingan Teknis	450	org	68,650,600,000.00	150	org	-								

no	kode rek	Prog dan Keg	Indikator kinerja Program (Outcome) dan Kegiatan (output)	Total Target Renstra 5 th (2013 sd 2018)			K		Realisasi 3 th (2014,2015 dan 2016)	K		target kinerja th berjalan (2017)	Realisasi Kinerja Tahun				
				vol	sat	Rp	Vol	Sat		Vol	Sat		I		II		K
													K	Rp	K	Rp	
1	2	3	4	5			6		7		8		9				
		456 Manajemen Dana Perimbangan dan Pendapatan Lain lain	Tersedianya data manajemen dana perimbangan dan pendapatan lain-lain	27	dok	68,972,400,000.00	10	dok	-								
		479 Pengelolaan SIMDA Keuangan Bidang Perbendaharaan	terkelolanya SIMDA keuangan perbendaharaan	130	SKPD	12,000,000,000.00	-	SKPD	-								

no	kode rek	Prog dan Keg	Indikator kinerja Program (Outcome) dan Kegiatan (output)	Total Target Renstra 5 th (2013 sd 2018)			K		Realisasi 3 th ( 2014,2015 dan 2016)	K		target kinerja th berjalan (2017)	Realisasi Kinerja Tahun				
				vol	sat	Rp	Vol	Sat		Vol	Sat		I		II		K
													K	Rp	K	Rp	
1	2	3	4	5			6		7		8		9				
		483 Sosialisasi Implementasi Paket Regulasi tentang Akuntansi dan Pelaporan	Frekwensi Sosialisasi Tentang Akuntansi dan Pelaporan	2	Kali	41,524,600,000.00	-	Kali	-								

no	kode rek	Prog dan Keg	Indikator kinerja Program (Outcome) dan Kegiatan (output)	Total Target Renstra 5 th (2013 sd 2018)			K		Realisasi 3 th ( 2014,2015 dan 2016)	K		target kinerja th berjalan (2017)	Realisasi Kinerja Tahun				
				vol	sat	Rp	Vol	Sat		Vol	Sat		I		II		K
													K	Rp	K	Rp	
1	2	3	4	5			6		7		8		9				
		485 Rekonsiliasi Data Akuntansi dan Pelaporan Keuangan Daerah	Tersedianya Data Rekonsiliasi Akuntansi dan Pelaporan Keuangan Daerah	2	Entitas	16,589,800,000.00	-	Entitas	-								

no	kode rek	Prog dan Keg	Indikator kinerja Program (Outcome) dan Kegiatan (output)	Total Target Renstra 5 th (2013 sd 2018)			K		Realisasi 3 th ( 2014,2015 dan 2016)	K		target kinerja th berjalan (2017)	Realisasi Kinerja Tahun				
				vol	sat	Rp	Vol	Sat		Vol	Sat		I		II		K
													K	Rp	K	Rp	
1	2	3	4	5			6		7		8		9				
		490 Penyusunan Laporan Triwulan dan Semesteran Kabupaten Merangin	Tersusunnya laporan triwulan dan semesteran Kabupaten Merangin	5	dok	28,318,675,000.00	2	dok	-								

no	kode rek	Prog dan Keg	Indikator kinerja Program (Outcome) dan Kegiatan (output)	Total Target Renstra 5 th (2013 sd 2018)			K		Realisasi 3 th ( 2014,2015 dan 2016)	K		target kinerja th berjalan (2017)	Realisasi Kinerja Tahun				
				vol	sat	Rp	Vol	Sat		Vol	Sat		I		II		K
													K	Rp	K	Rp	
1	2	3	4	5			6		7		8		9				
		493 Penyusunan Paket Regulasi tentang Pokok-pokok Keuangan Daerah	Tersusunnya Regulasi tentang pokok-pokok keuangan daerah	3	dok	10,564,675,000.00	1	dok	-								

no	kode rek	Prog dan Keg	Indikator kinerja Program (Outcome) dan Kegiatan (output)	Total Target Renstra 5 th (2013 sd 2018)			K		Realisasi 3 th ( 2014,2015 dan 2016)	K		target kinerja th berjalan (2017)	Realisasi Kinerja Tahun				
				vol	sat	Rp	Vol	Sat		Vol	Sat		I		II		K
													K	Rp	K	Rp	
1	2	3	4	5			6		7			8		9			
		495 Penyusunan Regulasi Tentang Pengelolaan Belanja Langsung/Tidak Langsung	Tersusunnya regulasi tentang pengelolaan belanja langsung dan tidak langsung	4	dok	9,309,300,000.00	2	dok	-								





no	kode rek	Prog dan Keg	Indikator kinerja Program (Outcome) dan Kegiatan (output)	Total Target Renstra 5 th (2013 sd 2018)			K		Realisasi 3 th ( 2014,2015 dan 2016)	K		target kinerja th berjalan (2017)	Realisasi Kinerja Tahun				
				vol	sat	Rp	Vol	Sat		Vol	Sat		I		II		K
													K	Rp	K	Rp	
1	2	3	4	5			6		7		8		9				
		1973 pemeliharaan aset daerah	terpeliharannya aset daerah dengan baik	2	gedung	18,460,000,000.00	-	gedung	-								
		1975 penyusunan regulasi tentang sistem prosedur pengelolaan keuangan daerah	perbup tentang sistem dan prosedur pengelolaan keuangan daerah	8	org	3,000,000,000.00	-	org	-								

no	kode rek	Prog dan Keg	Indikator kinerja Program (Outcome) dan Kegiatan (output)	Total Target Renstra 5 th (2013 sd 2018)			K		Realisasi 3 th ( 2014,2015 dan 2016)	K		target kinerja th berjalan (2017)	Realisasi Kinerja Tahun				
				vol	sat	Rp	Vol	Sat		Vol	Sat		I		II		K
													K	Rp	K	Rp	
1	2	3	4	5			6		7		8		9				
		1976 workhsop akuntansi berbasis akrual (pp no.71 tahun 2010)	terlaksananya workshop akuntansi berbasis akrual bagi pejabat pengelola keuangan daerah	1	Kali	12,887,000,000.00	-	Kali	-								
		2283 Bimbingan Teknis Penyusunan RKA SKPD	Tersusunnya RKA SKPD	56	SKPD	-	-	SKPD	-								

no	kode rek	Prog dan Keg	Indikator kinerja Program (Outcome) dan Kegiatan (output)	Total Target Renstra 5 th (2013 sd 2018)			K		Realisasi 3 th ( 2014,2015 dan 2016)	K		target kinerja th berjalan (2017)	Realisasi Kinerja Tahun				
				vol	sat	Rp	Vol	Sat		Vol	Sat		I		II		K
													K	Rp	K	Rp	
1	2	3	4	5			6		7		8		9				
		2312 Tata Kelola Pengguna an Dana Bos	Terkelolanya Administrasi Keuangan Sekolah Penerima Dana BOS	500	Sekolah	-	-	Sekolah	-								

no	kode rek	Prog dan Keg	Indikator kinerja Program (Outcome) dan Kegiatan (output)	Total Target Renstra 5 th (2013 sd 2018)			K		Realisasi 3 th ( 2014,2015 dan 2016)	K		target kinerja th berjalan (2017)	Realisasi Kinerja Tahun					
				no	vol	sat	Rp	Vol		Sat	Vol		Sat	I		II		K
														K	Rp	K	Rp	
1	2	3	4	5			6		7		8		9					
		Program Pengelolaan Aset Daerah	Jumlah Laporan Pengelolaan Keuangan daerah yang Audited	50	dok	6,544,516,099.00	19	dok	-									

no	kode rek	Prog dan Keg	Indikator kinerja Program (Outcome) dan Kegiatan (output)	Total Target Renstra 5 th (2013 sd 2018)			K		Realisasi 3 th ( 2014,2015 dan 2016)	K		target kinerja th berjalan (2017)	Realisasi Kinerja Tahun				
				vol	sat	Rp	Vol	Sat		Vol	Sat		I		II		K
													K	Rp	K	Rp	
1	2	3	4	5			6		7			8		9			
		1855 Analisa Kebutuhan Barang Daerah dan Standar Harga Barang Pemerintah	Tersedianya hasil analisa kebutuhan barang daerah dan standar harga barang pemerintah	307	skpd	101,120,375,000.00	134	skpd	-								
		1859 Penghapusan Barang Milik Daerah	Data base penghapusan aset tanah	2	dok	22,939,000,000.00	-	dok	-								

no	kode rek	Prog dan Keg	Indikator kinerja Program (Outcome) dan Kegiatan (output)	Total Target Renstra 5 th (2013 sd 2018)			K		Realisasi 3 th (2014,2015 dan 2016)	K		target kinerja th berjalan (2017)	Realisasi Kinerja Tahun				
				vol	sat	Rp	Vol	Sat		Vol	Sat		I		II		K
													K	Rp	K	Rp	
1	2	3	4	5			6		7		8		9				
		1860 Penatausahaan dan Pengelolaan Sistem Informasi Manajemen Barang Milik Daerah	Dokumen penatausahaan dan pengelolaan Sistem Informasi Manajemen Barang Milik Daerah	2	dok	56,000,000,000.00	-	dok	-								
		1861 Pemanfaatan Barang Milik Daerah	Data base Pemanfaatan Barang Milik Daerah	2	dok	33,015,000,000.00	-	dok	-								

no	kode rek	Prog dan Keg	Indikator kinerja Program (Outcome) dan Kegiatan (output)	Total Target Renstra 5 th (2013 sd 2018)			K		Realisasi 3 th (2014,2015 dan 2016)	K		target kinerja th berjalan (2017)	Realisasi Kinerja Tahun				
				vol	sat	Rp	Vol	Sat		Vol	Sat		I		II		K
													K	Rp	K	Rp	
1	2	3	4	5			6		7		8		9				
		1862 Pengamanan BMD Khususnya Aset Tanah Milik Pemerintah	Jumlah Aset Tanah yang Diamankan	10	hektar	54,572,000,000.00	-	hektar	-								
		1863 Pemetaan dan Penilaian Aset Tanah Milik Daerah	Bata base Pemetaan dan Penilaian Aset Tanah Milik Daerah	2	dok	22,944,000,000.00	-	dok	-								



no	kode rek	Prog dan Keg	Indikator kinerja Program (Outcome) dan Kegiatan (output)	Total Target Renstra 5 th (2013 sd 2018)			K		Realisasi 3 th (2014,2015 dan 2016)	K		target kinerja th berjalan (2017)	Realisasi Kinerja Tahun				
				vol	sat	Rp	Vol	Sat		Vol	Sat		I		II		K
													K	Rp	K	Rp	
1	2	3	4	5			6		7			8		9			
		1864 Pemindahtanganan Barang Milik Daerah	Data base Pemindahtanganan BMD	146	%	27,569,000,000.00	-	%	-								
		1866 Penghapusan, Pengamanan, Pemindahtanganan, dan Pemetaan Aset Daerah	Data Base Penghapusan, Pengamanan, Pemindahtanganan, dan Pemetaan Aset Daerah	52	dok	116,703,100,000.00	52	dok	-								



no	kode rek	Prog dan Keg	Indikator kinerja Program (Outcome) dan Kegiatan (output)	Total Target Renstra 5 th (2013 sd 2018)			K		Realisasi 3 th (2014,2015 dan 2016)	K		target kinerja th berjalan (2017)	Realisasi Kinerja Tahun				
				vol	sat	Rp	Vol	Sat		Vol	Sat		I		II		K
													K	Rp	K	Rp	
1	2	3	4	5			6		7		8		9				
		Program peningkatan Pengembangan Sistem Perencanaan	Persentase tingkat keselarasan RKPD terhadap RPJMD	425	%	350,349,550.00	165	%	-								

no	kode rek	Prog dan Keg	Indikator kinerja Program (Outcome) dan Kegiatan (output)	Total Target Renstra 5 th (2013 sd 2018)			K		Realisasi 3 th (2014,2015 dan 2016)	K		target kinerja th berjalan (2017)	Realisasi Kinerja Tahun					
				no	vol	sat	Rp	Vol		Sat	Vol		Sat	I		II		K
														K	Rp	K	Rp	
1	2	3	4	5			6		7		8		9					
		1306 Penyusunan Renstra Perangkat Daerah	Tersedianya dokumen rencana kerja SKPD selama 5 tahun	1	dok	-	-	dok	-									
		1307 Penyusunan Rencana Kerja Tahunan	jumlah dokumen Rencana Kerja Tahunan yang disusun	6	dok	14,055,537,500.00	2	dok	-									
		1308 Penyusunan Rencana Kerja dan Anggaran	Jumlah Dokumen Rencana Kerja dan Anggaran yang disusun	11	dok	20,979,417,500.00	4	dok	-									



no	kode rek	Prog dan Keg	Indikator kinerja Program (Outcome) dan Kegiatan (output)	Total Target Renstra 5 th (2013 sd 2018)			K		Realisasi 3 th (2014,2015 dan 2016)	K		target kinerja th berjalan (2017)	Realisasi Kinerja Tahun					
				no	vol	sat	Rp	Vol		Sat	Vol		Sat	I		II		K
														K	Rp	K	Rp	
1	2	3	4	5			6		7		8		9					
		1293 Penyusunan laporan capaian kinerja dan ikhtisar realisasi kinerja SKPD	jumlah Laporan Kinerja SKPD yang disusun	5	Dokumen	15,676,462,500.00	2	Dokumen	-									
		1294 penyusunan pelaporan keuangan akhir tahun	Jumlah Laporan keuangan yang disusun	5	Dokumen	9,102,833,300.00	2	Dokumen	-									

no	kode rek	Prog dan Keg	Indikator kinerja Program (Outcome) dan Kegiatan (output)	Total Target Renstra 5 th (2013 sd 2018)			K		Realisasi 3 th (2014,2015 dan 2016)	K		target kinerja th berjalan (2017)	Realisasi Kinerja Tahun				
				vol	sat	Rp	Vol	Sat		Vol	Sat		I		II		K
													K	Rp	K	Rp	
1	2	3	4	5			6		7		8		9				
		1295 Penatausahaan dan Penyusunan Laporan Aset SKPD	Jumlah dokumen Laporan Aset SKPD yang disusun	5	dok	35,223,150,000.00	2	dok	-								
		1296 Penyusunan Laporan Tahunan	Jumlah laporan tahunan yang disusun	5	dok	8,368,136,900.00	2	dok	-								

no	kode rek	Prog dan Keg	Indikator kinerja Program (Outcome) dan Kegiatan (output)	Total Target Renstra 5 th (2013 sd 2018)			K		Realisasi 3 th ( 2014,2015 dan 2016)	K		target kinerja th berjalan (2017)	Realisasi Kinerja Tahun				
				vol	sat	Rp	Vol	Sat		Vol	Sat		I		II		K
													K	Rp	K	Rp	
1	2	3	4	5			6		7		8		9				
		1298 Penyusunan pelaporan keuangan semesteran	Jumlah laporan keuangan semester yang disusun	5	dok	9,293,058,300.00	2	dok	-								





no	kode rek	Prog dan Keg	Indikator kinerja Program (Outcome) dan Kegiatan (output)	Total Target Renstra 5 th (2013 sd 2018)			K		Realisasi 3 th (2014,2015 dan 2016)	K		target kinerja th berjalan (2017)	Realisasi Kinerja Tahun				
				vol	sat	Rp	Vol	Sat		Vol	Sat		I		II		K
													K	Rp	K	Rp	
1	2	3	4	5			6		7		8		9				
		862 Penyusunan Standar Penilaian Sistem Pengendalian Intern Pemerintah	Dokumen Standar Penilaian SPIP	5	dok	23,008,100,000.00	2	dok	-								

**. MERANGIN**

2017 per triwulan													
III	IV		K		realisasi capaian & angg renja PD yg dievaluasi th berjalan Th 2017	Tingkat capaian kinerja & rea angg th berjalan 2017		Realisasi Kinerja dan angg Renstra PD sd th 2017		tingkat capaian kinerja & relisasi angg renstra skpd sd 2017			
Rp	K	Rp	Vol	Sat		K	Rp	K	K	K			
10	11		12=8+9+10+11			13=12/7*100		14=6+12		15=14/5*100		16	
- ###		34,350,000	1	<b>34,350,000</b>	-	100	98	4	223,930,000.00	80	68		
- ###		34,350,000	1	34,350,000	-	100	98	4	223,930,000.00	80	68		
Rata-rata capaian kinerja						100	98			80	68		

2017 per triwulan												
III	IV		K		realisasi capaian & angg renja PD yg dievaluasi th berjalan Th 2017	Tingkat capaian kinerja & rea angg th berjalan 2017		Realisasi Kinerja dan angg Renstra PD sd th 2017		tingkat capaian kinerja & relisasi angg renstra skpd sd 2017		
Rp	K	Rp	Vol	Sat		K	Rp	K	K	ket		
10	11		12=8+9+10+11			13=12/7*100		14=6+12		15=14/5*100		16
Predikat Kinerja						ST	ST	ST	S			

2017 per triwulan											
III	IV		K		realisasi capaian & angg renja PD yg dievaluasi th berjalan Th 2017	Tingkat capaian kinerja & rea angg th berjalan 2017		Realisasi Kinerja dan angg Renstra PD sd th 2017		tingkat capaian kinerja & relisasi angg renstra skpd sd 2017	
Rp	K	Rp	Vol	Sat		K	Rp	K	K	K	
10	11		12=8+9+10+11		13=12/7*100		14=6+12		15=14/5*100		ket 16

























































































**EVALUASI HASIL RENJA BPKAD KAB. M  
TRIWULAN IV TA 2017**

**Sasaran IV** Penataan sistem pengelolaan keuangan dan anggaran yang transparan berbasis Sistem Informasi Manajemen keuangan Daerah secara elektronik

no	kode rek	S a s a n P r o g d a n K e g r a n	Indikator kinerja Program (Outcome) dan Kegiatan (output)	Total Target Renstra 5 th (2013 sd 2018)			Realisasi 3 th ( 2014,2015 dan 2016)	K		target kinerja th berjalan (2017)	Realisasi Kinerja Tahun			
				vol	sat	Rp		Vol	Sat		I		II	
											K	Rp	K	Rp
1	2	3	4	5			6	7		8		9		
VI	4.04.01.18	Program Pembinaan dan Fasilitasi Pengelolaan Keuangan Kabupaten	Jumlah Laporan Pengelolaan Keuangan daerah yang Audited	50	dok	1,638,542,650	1,193,543,917	12	dok	<b>293,275,000</b>	42	-	6	167,066,566

no	kode rek	S a s a P r o g d a n K e g r a n	Indikator kinerja Program (Outcome) dan Kegiatan (output)	Total Target Renstra 5 th (2013 sd 2018)			Realisasi 3 th (2014,2015 dan 2016)	K		target kinerja th berjalan (2017)	Realisasi Kinerja Tahun			
				vol	sat	Rp		Vol	Sat		I		II	
											K	Rp	K	Rp
1	2	3	4	5			6	7		8		9		
1	4.04.01.18	507 Pengelolaan dan Rekonsiliasi Data APBD	Tersedia dan terkelolanya data rekonsiliasi	8	dok	255,252,500.00	214,632,675.00	2	doku men	45,120,000	1	-	1	22,430,866
2	4.04.01.18	508 Evaluasi Anggaran dan Rencana Kerja SKPD	Jumlah SKPD yang terevaluasi	327	SKPD	1,383,290,150.00	978,911,242.00	65	SKPD	248,155,000	40	-	6	144,635,700



no	kode rek	S a s a P r o g d a n K e g r a n	Indikator kinerja Program (Outcome) dan Kegiatan (output)	Total Target Renstra 5 th (2013 sd 2018)			Realisasi 3 th ( 2014,2015 dan 2016)	K		target kinerja th berjalan (2017)	Realisasi Kinerja Tahun			
				vol	sat	Rp		Vol	Sat		I		II	
											K	Rp	K	Rp
1	2	3	4	5			6	7		8		9		
		a r a n y a n g t r a n s p a r a n b e n g k e m b a n s i s S i s t e m I n f o	Program Peningkatan dan Pengembangan Pengelolaan Keuangan Daerah	Jumlah Laporan Pengelolaan Keuangan daerah yang Audited	50	Doku men	16,087,026,200.00	80,621,400.00						





no	kode rek	S a s a r a n P r o g d a n K e g r i a n	Indikator kinerja Program (Outcome) dan Kegiatan (output)	Total Target Renstra 5 th (2013 sd 2018)			Realisasi 3 th ( 2014,2015 dan 2016)	K		target kinerja th berjalan (2017)	Realisasi Kinerja Tahun			
				vol	sat	Rp		Vol	Sat		I		II	
											K	Rp	K	Rp
1	2	3	4	5			6	7		8		9		
		403 Penyusunan Rancangan Peraturan KDH Tentang Penjabaran APBD	Jumlah Rancangan Peraturan KDH tentang penjabaran APBD yang disusun	10	dok	156,132,750,000.00	-							
		404 Penyusunan Rancangan Peraturan Daerah tentang Pokok pokok Pengelolaan Daerah	jumlah raperda ttg pokok yang disusun	4	dok	20,967,750,000.00	-							

no	kode rek	S a s a r a n P r o g d a n K e g r i y a n	Indikator kinerja Program (Outcome) dan Kegiatan (output)	Total Target Renstra 5 th (2013 sd 2018)			Realisasi 3 th (2014,2015 dan 2016)	K		target kinerja th berjalan (2017)	Realisasi Kinerja Tahun			
				vol	sat	Rp		Vol	Sat		I		II	
											K	Rp	K	Rp
1	2	3	4	5			6	7			8	9		
		405 Penyusunan Laporan Keuangan Daerah dan Rancangan Peraturan Daerah tentang Pertanggungjawaban Pelaksanaan APBD	Jumlah Laporan Pertanggungjawaban yang tersusun	5	dok	175,981,570,000.00	-							
		406 Penyempurnaan Paket Regulasi tentang Akuntansi dan Pelaporan	Jumlah Perda/Perbup yang Disempurnakan	124	dok	9,584,000,000.00	-							





















no	kode rek	S a s a r a n P r o g d a n K e g r i y a	Indikator kinerja Program (Outcome) dan Kegiatan (output)	Total Target Renstra 5 th (2013 sd 2018)			Realisasi 3 th ( 2014,2015 dan 2016)	K		target kinerja th berjalan (2017)	Realisasi Kinerja Tahun			
				vol	sat	Rp		Vol	Sat		I		II	
											K	Rp	K	Rp
1	2	3	4	5			6	7			8	9		
		1976 workhsop akuntansi berbasis akrual (pp no.71 tahun 2010)	terlaksananya workshop akuntansi berbasis akrual bagi pejabat pengelola keuangan daerah	1	Kali	12,887,000,000.00	-							
		2283 Bimbingan Teknis Penyusunan RKA SKPD	Tersusunnya RKA SKPD	56	SKPD	-	-							
		2312 Tata Kelola Penggunaan Dana Bos	Terkelolanya Administrasi Keuangan Sekolah Penerima Dana BOS	500	Sekolah	-	-							

no	kode rek	S a s a P r o g d a n K e g r a n	Indikator kinerja Program (Outcome) dan Kegiatan (output)	Total Target Renstra 5 th (2013 sd 2018)			Realisasi 3 th ( 2014,2015 dan 2016)	K		target kinerja th berjalan (2017)	Realisasi Kinerja Tahun			
				vol	sat	Rp		Vol	Sat		I		II	
											K	Rp	K	Rp
1	2	3	4	5			6	7		8		9		
		a r a n y a n g t r a n s p a r a n b e r b a s i s S i s t e m I n f o	Jumlah Laporan Pengelolaan Keuangan daerah yang Audited	50	dok	6,544,516,099.00	-							











no	kode rek	S a s a P r o g d a n K e g r a n	Indikator kinerja Program (Outcome) dan Kegiatan (output)	Total Target Renstra 5 th (2013 sd 2018)			Realisasi 3 th ( 2014,2015 dan 2016)	K		target kinerja th berjalan (2017)	Realisasi Kinerja Tahun			
				vol	sat	Rp		Vol	Sat		I		II	
											K	Rp	K	Rp
1	2	3	4	5			6	7		8		9		
		Program peningkatan Pengembangan Sistem Perencanaan	Persentase tingkat keselarasan RKPD terhadap RPJMD	425	%	350,349,550.00	-							



no	kode rek	S a s a P r o g d a n K e g r a n	Indikator kinerja Program (Outcome) dan Kegiatan (output)	Total Target Renstra 5 th (2013 sd 2018)			Realisasi 3 th ( 2014,2015 dan 2016)	K		target kinerja th berjalan (2017)	Realisasi Kinerja Tahun			
				vol	sat	Rp		Vol	Sat		I		II	
											K	Rp	K	Rp
1	2	3	4	5			6	7		8		9		
		Program Peningkatan Pengembangan sistem pelaporan pencapaian kinerja per satuan kerja dan keuangan	Nilai SAKIP	###		776,636,410.00								

no	kode rek	S a s a P r o g d a n K e g r a n	Indikator kinerja Program (Outcome) dan Kegiatan (output)	Total Target Renstra 5 th (2013 sd 2018)			Realisasi 3 th (2014,2015 dan 2016)	K		target kinerja th berjalan (2017)	Realisasi Kinerja Tahun			
				vol	sat	Rp		Vol	Sat		I		II	
											K	Rp	K	Rp
1	2	3	4	5			6	7		8		9		
		1293 Penyusunan laporan capaian kinerja dan ikhtisar realisasi kinerja SKPD	jumlah Laporan Kinerja SKPD yang disusun	5	Doku men	15,676,462,500.00	-							
		1294 penyusunan pelaporan keuangan akhir tahun	Jumlah Laporan keuangan yang disusun	5	Doku men	9,102,833,300.00	-							
		1295 Penatausahaan dan Penyusunan Laporan Aset SKPD	Jumlah dokumen Laporan Aset SKPD yang disusun	5	dok	35,223,150,000.00	-							







no	kode rek	S a s a r a n P r o g d a n K e g r i y a	Indikator kinerja Program (Outcome) dan Kegiatan (output)	Total Target Renstra 5 th (2013 sd 2018)			Realisasi 3 th ( 2014,2015 dan 2016)	K		target kinerja th berjalan (2017)	Realisasi Kinerja Tahun			
				vol	sat	Rp		Vol	Sat		I		II	
											K	Rp	K	Rp
1	2	3	4	5			6	7		8		9		
		862 Penyusunan Standar Penilaian Sistem Pengendalian Intern Pemerintah	Dokumen Standar Penilaian SPIP	5	dok	23,008,100,000.00	-							

**IERANGIN**

n 2017 per triwulan				K		realisasi capaian & angg renja PD yg dievaluasi th berjalan Th 2017	Tingkat capaian kinerja & rea angg th berjalan 2017		Realisasi Kinerja dan angg Renstra PD sd th 2017		tingkat capaian kinerja & relisasi angg renstra skpd sd 2017		ket
III	IV			Vol	Sat		K	K	K				
K	Rp	K	Rp										
10		11		12=8+9+10+11			13=12/7*100		14=6+12		15=14/5*100		16
15	32,659,569	4	92,043,390	67	dok	<b>291,769,525</b>	556	99	86	1,485,313,442.00	171	91	

n 2017 per triwulan				K		realisasi capaian & angg renja PD yg dievaluasi th berjalan Th 2017	Tingkat capaian kinerja & reang th berjalan 2017		Realisasi Kinerja dan angg Renstra PD sd th 2017		tingkat capaian kinerja & relisasi angg renstra skpd sd 2017		ket
III	IV	K	Rp	Vol	Sat		K	K	K	K			
10	11	12=8+9+10+11				13=12/7*100	14=6+12		15=14/5*100		16		
0	13,349,569	0	8,831,900	2	dokumen	44,612,335.00	100	99	5	259,245,010.00	63	102	
15	19,310,000	4	83,211,490	65	SKPD	247,157,190.00	100	100	195	1,226,068,432.00	60	89	
Rata-rata capaian kinerja							100	99			61	95	
Predikat Kinerja							ST	ST			R	ST	

n 2017 per triwulan				K		realisasi capaian & angg renja PD yg dievaluasi th berjalan Th 2017	Tingkat capaian kinerja & rea angg th berjalan 2017	Realisasi Kinerja dan angg Renstra PD sd th 2017	tingkat capaian kinerja & relisasi angg renstra skpd sd 2017	ket
III	IV			Vol	Sat		K	K	K	
K	Rp	K	Rp							
10	11	12=8+9+10+11				13=12/7*100	14=6+12	15=14/5*100	16	



























































**EVALUASI HASIL RENJA BPKAD KAB**

**TRIWULAN IV TA 2017**

**Sasaran IV** Penataan sistem pengelolaan keuangan dan anggaran yang transparan berbasis Sistem Informasi Manajemen keuangan Daerah secara elektronik

no	kode rek	Prog dan Keg	Indikator kinerja Program (Outcome) dan Kegiatan (output)	Total Target Renstra 5 th (2013 sd 2018)			K		Realisasi 3 th 2014,2015 dan 2016	K		target kinerja th berjalan (2017)	I		
				vol	sat	Rp	Vol	Sat		Vol	Sat		K	Rp	K
1	2	3	4	5			6		7		8				
VII	4.04.01.17	Program Peningkatan dan Pengembangan Pengelolaan Keuangan Daerah	Jumlah Laporan Pengelolaan Keuangan daerah yang Audited	50	okume	22,797,292,776	27	Dokumen	9,428,582,006.00	29	dok	<b>3,040,194,000</b>	-	-	12
1	4.04.01.17.	400 Pengelolaan SIMDA Keuangan Bidang Penatausahaan Keuangan	Terkelolanya sistem informasi manajemen keuangan daerah	193	SKPD	795,380,000.00	63	SKPD	483,193,620	-	-	-	-	-	###

no	kode rek	Prog dan Keg	Indikator kinerja Program (Outcome) dan Kegiatan (output)	Total Target Renstra 5 th (2013 sd 2018)			K		Realisasi 3 th (2014,2015 dan 2016)	K		target kinerja th berjalan (2017)	I		
				Vol	sat	Rp	Vol	Sat		Vol	Sat		K	Rp	K
1	2	3	4	5			6		7		8				
2	4.04.01.17.01	401 Penyusunan Analisa Standar Belanja	tersusunnya analisa standar belanja	5	dok	779,423,156.00	3	dok	537,200,507	90	buku	<b>36,010,000.00</b>	40	-	50
3	4.04.01.17.06	402 Penyusunan Rencana Peraturan Daerah Tentang APBD	Jumlah rencana Peraturan daerah tentang APBD yang disusun	8	dok	2,615,798,438.00	4	dok	1,231,849,048	2	perda	<b>537,835,000.00</b>	1	-	0
4	4.04.01.17.07	403 Penyusunan Rancangan Peraturan KDH Tentang Penjabaran APBD	Jumlah Rancangan Peraturan KDH tentang penjabaran APBD yang disusun	10	dok	1,809,440,188.00	6	dok	1,295,591,900	2	perbub	<b>271,590,000.00</b>	1	-	0



no	kode rek	Prog dan Keg	Indikator kinerja Program (Outcome) dan Kegiatan (output)	Total Target Renstra 5 th (2013 sd 2018)			K		Realisasi 3 th (2014,2015 dan 2016)	K		target kinerja th berjalan (2017)	I		
				Vol	sat	Rp	Vol	Sat		Vol	Sat		K	Rp	K
1	2	3	4	5			6		7		8				
5	4.04.01.17.32	404 Penyusunan Rancangan Peraturan Daerah tentang Pokok-pokok Pengelolaan keu Daerah	jumlah raperda ttg pokok yang disusun	4	dok	244,461,813.00	2	dok	123,107,500	1	perda	<b>22,870,000.00</b>	0	-	1
6	4.04.01.17.10	405 Penyusunan Laporan Keuangan Daerah dan Rancangan Peraturan Daerah tentang Pertanggungjawaban Pelaksanaan APBD	Jumlah Laporan Pertanggungjawaban yang tersusun	5	dok	2,338,206,013.00	3	dok	1,230,401,002	747	dok	<b>398,688,000.00</b>	379	-	143



no	kode rek	Prog dan Keg	Indikator kinerja Program (Outcome) dan Kegiatan (output)	Total Target Renstra 5 th (2013 sd 2018)			K		Realisasi 3 th (2014,2015 dan 2016)	K		target kinerja th berjalan (2017)	I			
				vol	sat	Rp	Vol	Sat		Vol	Sat		K	Rp	K	
1	2	3	4	5			6			7			8			
10	4.04.01.17.01	409 Penyusunan Standar Satuan Harga	Jumlah Dokumen Standar Satuan Harga yang Disusun	4	dok	166,000,000.00	-	dok	-	-	-	-	-	-	-	###
11	4.04.01.17.01	410 Pengelolaan Dana Desa	Jumlah Desa yang Dananya Terkelola	410	dok	249,000,000.00	-	dok	-	-	-	-	-	-	-	###
12	4.04.01.17.01	411 Penyediaan Jasa Administrasi Keuangan Dana Tugas Pembantuan (TP)	Jumlah dokumen pelaporan dana Tugas Pembantuan yang tersedia	20	dok	236,191,800.00	12	dok	63,460,400	-	-	-	-	-	-	###
13	4.04.01.17.25	412 Pengelolaan TP TGR	Terkelolanya proses TP-TGR	329	dok	698,400,000.00	199	dok	381,961,938	100	%	<b>58,960,000.00</b>	30.7	-	28.3	

no	kode rek	Prog dan Keg	Indikator kinerja Program (Outcome) dan Kegiatan (output)	Total Target Renstra 5 th (2013 sd 2018)			K		Realisasi 3 th (2014,2015 dan 2016)	K		target kinerja th berjalan (2017)	I		
				Vol	sat	Rp	Vol	Sat		Vol	Sat		K	Rp	K
1	2	3	4	5			6		7		8				
14	4.04.01.17.01	438 Bimbingan Teknis Pengelolaan Perbendaharaan	Jumlah Pegawai yang Mengikuti Bimbingan Teknis	650	dok	913,027,000.00	390	dok	364,574,100	-	-	-	-	-	###
15	4.04.01.17.35	441 Pengelolaan dan pendampingan SIMDA Keuangan Bidang Penyusunan Anggaran	dokumen regulasi keuangan bidang penyusunan anggaran	12	dok	369,016,000.00	6	dok	115,799,612	1	th	<b>166,889,000.00</b>	0.47	-	0.24

no	kode rek	Prog dan Keg	Indikator kinerja Program (Outcome) dan Kegiatan (output)	Total Target Renstra 5 th (2013 sd 2018)			K		Realisasi 3 th (2014,2015 dan 2016)	K		target kinerja th berjalan (2017)	I		
				vol	sat	Rp	Vol	Sat		Vol	Sat		K	Rp	K
1	2	3	4	5			6			7			8		
16	4.04.01.17.43	444 Pengelolaan dan pendampingan SIMDA Keuangan Bidang Akutansi dan Pelaporan	tersedianya komplikasi data sistem informasi keuangan SKPD	268	skpd	1,186,011,500.00	134	skpd	417,591,400	100	%	<b>322,137,543.00</b>	44	-	24
17	4.04.01.17.27	446 Pengelolaan Kas Umum Daerah	Terkelolanya kas umum daerah	327	SKPD	2,207,410,000.00	197	SKPD	1,164,864,800	101	(PA/KPA)	<b>460,424,000.00</b>	53.4	-	17.2
18	4.04.01.17.28	450 Pengelolaan Gaji Pegawai Negeri Sipil	Terkelolanya administrasi gaji pegawai negeri sipil	325	SKPD	1,629,976,500.00	195	SKPD	850,542,000	56	skpd	<b>261,543,000.00</b>	22.1	-	13.5

no	kode rek	Prog dan Keg	Indikator kinerja Program (Outcome) dan Kegiatan (output)	Total Target Renstra 5 th (2013 sd 2018)			K		Realisasi 3 th (2014,2015 dan 2016)	K		target kinerja th berjalan (2017)	I			
				vol	sat	Rp	Vol	Sat		Vol	Sat		K	Rp		K
1	2	3	4	5			6		7		8					
19	4.04.01.17.15	452 Bimbingan Teknis Implementasi Paket Regulasi tentang Pengelolaan Keuangan Daerah	Jumlah Pegawai yang Mengikuti Bimbingan Teknis	450	org	1,132,895,450.00	150	org	193,505,000	-	-	-	-	-	###	
20	4.04.01.17.24	456 Manajemen Dana Perimbangan dan Pendapatan Lain lain	Tersedianya data manajemen dana perimbangan dan pendapatan lain-lain	27	dok	931,599,000.00	15	dok	410,498,279	5	dok	<b>148,333,000.00</b>	1.51	-	1.07	

no	kode rek	Prog dan Keg	Indikator kinerja Program (Outcome) dan Kegiatan (output)	Total Target Renstra 5 th (2013 sd 2018)			K		Realisasi 3 th (2014,2015 dan 2016)	K		target kinerja th berjalan (2017)	I		
				vol	sat	Rp	Vol	Sat		Vol	Sat		K	Rp	K
1	2	3	4	5			6		7		8				
21	4.04.01.17.44	479 Pengelolaan SIMDA Keuangan Bidang Perbendaharaan	terkelolanya SIMDA keuangan perbendaharaan	130	SKPD	249,000,000.00	-	SKPD	-	101	PA/KPA	<b>78,740,000.00</b>	15.4	-	35.1
22	4.04.01.17.45	483 Sosialisasi Implementasi Paket Regulasi tentang Akuntansi dan Pelaporan	Frekwensi Sosialisasi Tentang Akuntansi dan Pelaporan	2	Kali	861,635,450.00	-	Kali	-	58	skpd	<b>13,708,207.00</b>	58	-	###
23	4.04.01.17.34	485 Rekonsiliasi Data Akuntansi dan Pelaporan Keuangan Daerah	Tersedianya Data Rekonsiliasi Akuntansi dan Pelaporan Keuangan Daerah	2	Entitas	344,238,350.00	-	Entitas	-	-	-	-	-	-	###





no	kode rek	Prog dan Keg	Indikator kinerja Program (Outcome) dan Kegiatan (output)	Total Target Renstra 5 th (2013 sd 2018)			K		Realisasi 3 th (2014,2015 dan 2016)	K		target kinerja th berjalan (2017)	I		
				Vol	sat	Rp	Vol	Sat		Vol	Sat		K	Rp	K
1	2	3	4	5			6		7		8				
27	4.04.01.17.01	496 Rekonsiliasi Penerimaan dan Pengeluaran Keuangan Daerah	Tersedianya data rekonsiliasi penerimaan dan pengeluaran keuangan daerah	4	okumen	210,666,881.00	2	Dokumen	32,880,000	-	-	-	-	-	###
28	4.04.01.17.52	1854 pembinaan teknis akuntansi dan pelaporan keuangan daerah	Jumlah Dokumen Pelaporan SKPD/SKPKD dan Dokumen Pelaporan Keuangan Daerah	134	Entitas	570,000,000.00	-	Entitas	-	100	%	<b>262,466,250.00</b>	34	-	29

no	kode rek	Prog dan Keg	Indikator kinerja Program (Outcome) dan Kegiatan (output)	Total Target Renstra 5 th (2013 sd 2018)			K		Realisasi 3 th (2014,2015 dan 2016)	K		target kinerja th berjalan (2017)	I		
				vol	sat	Rp	Vol	Sat		Vol	Sat		K	Rp	K
1	2	3	4	5			6		7		8				
30	4.04.01.17.86	1975 penyusunan regulasi tentang sistem prosedur pengelolaan keuangan daerah	perbup tentang sistem dan prosedur pengelolaan keuangan daerah	8	org	30,000,000.00	8	org	-	-	-	-	-	-	###
31	4.04.01.17.91	1976 workshp akuntansi berbasis akrual (pp no.71 tahun 2010)	terlaksananya workshop akuntansi berbasis akrual bagi pejabat pengelola keuangan daerah	1	Kali	128,870,000.00	1	Kali	102,585,000	-	-	-	-	-	###
32	4.04.01.17.01	2283 Bimbingan Teknis Penyusunan RKA SKPD	Tersusunnya RKA SKPD	56	SKPD	80,000,000.00	-	SKPD	-	-	-	-	-	-	###

no	kode rek	Prog dan Keg	Indikator kinerja Program (Outcome) dan Kegiatan (output)	Total Target Renstra 5 th (2013 sd 2018)			K		Realisasi 3 th (2014,2015 dan 2016)	K		target kinerja th berjalan (2017)	I		
				vol	sat	Rp	Vol	Sat		Vol	Sat		K	Rp	K
1	2	3	4	5			6		7		8				
33	4.04.01.17.01	2312 Tata Kelola Penggunaan Dana Bos	Terkelolanya Administrasi Keuangan Sekola Penerima Dana BOS	500	sekolah	100,500,000.00	-	Sekolah	-	-	-	-	-	-	###

no	kode rek	Prog dan Keg	Indikator kinerja Program (Outcome) dan Kegiatan (output)	Total Target Renstra 5 th (2013 sd 2018)			K		Realisasi 3 th (2014,2015 dan 2016)	K		target kinerja th berjalan (2017)	I		
				vol	sat	Rp	Vol	Sat		Vol	Sat		K	Rp	K
1	2	3	4	5			6		7		8				
		Program Pengelolaan Aset Daerah	Jumlah Laporan Pengelolaan Keuangan daerah yang Audited	50	dok	6,544,516,099.00	19	dok	-						

no	kode rek	Prog dan Keg	Indikator kinerja Program (Outcome) dan Kegiatan (output)	Total Target Renstra 5 th (2013 sd 2018)			K		Realisasi 3 th (2014,2015 dan 2016)	K		target kinerja th berjalan (2017)	I		
				Vol	sat	Rp	Vol	Sat		Vol	Sat		K	Rp	K
1	2	3	4	5			6		7		8				
		1855 Analisa Kebutuhan Barang Daerah dan Standar Harga Barang Pemerintah	Tersedianya hasil analisa kebutuhan barang daerah dan standar harga barang pemerintah	307	skpd	18,257,375,000.00	134	skpd	-						
		1859 Penghapusan Barang Milik Daerah	Data base penghapusan aset tanah	2	dok	229,390,000.00	-	dok	-						
		1860 Penatausahaan dan Pengelolaan Sistem Informasi Manajemen Barang Milik Daerah	Dokumen penatausahaan dan pengelolaan Sistem Informasi Manajemen Barang Milik Daerah	2	dok	560,000,000.00	-	dok	-						

no	kode rek	Prog dan Keg	Indikator kinerja Program (Outcome) dan Kegiatan (output)	Total Target Renstra 5 th (2013 sd 2018)			K		Realisasi 3 th (2014,2015 dan 2016)	K		target kinerja th berjalan (2017)	I		
				Vol	sat	Rp	Vol	Sat		Vol	Sat		K	Rp	K
1	2	3	4	5			6		7		8				
		1861 Pemanfaatan Barang Milik Daerah	Data base Pemanfaatan Barang Milik Daerah	2	dok	330,150,000.00	-	dok	-						
		1862 Pengamanan BMD Khususnya Aset Tanah Milik Pemerintah	Jumlah Aset Tanah yang Diamankan	10	hektar	545,720,000.00	-	hektar	-						
		1863 Pemetaan dan Penilaian Aset Tanah Milik Daerah	Bata base Pemetaan dan Penilaian Aset Tanah Milik Daerah	2	dok	229,440,000.00	-	dok	-						
		1864 Pemindahtanganan Barang Milik Daerah	Data base Pemindahtanganan BMD	146	%	275,690,000.00	-	%	-						

no	kode rek	Prog dan Keg	Indikator kinerja Program (Outcome) dan Kegiatan (output)	Total Target Renstra 5 th (2013 sd 2018)			K		Realisasi 3 th (2014,2015 dan 2016)	K		target kinerja th berjalan (2017)	I		
				vol	sat	Rp	Vol	Sat		Vol	Sat		K	Rp	K
1	2	3	4	5			6		7		8				
		1866 Penghapusan, Pengamanan, Pemindahtanganan, dan Pemetaan Aset Daerah	Data Base Penghapusan, Pengamanan, Pemindahtanganan, dan Pemetaan Aset Daerah	52	dok	68,458,420,000.00	52	dok	-						
		1867 Penatausahaan, Pengelolaan SIMDA Aset dan Penyusunan Sisdur BMD	Dokumen Penatausahaan, Pengelolaan SIMDA Aset dan Penyusunan Sisdur BMD	1792	dok	219,589,134,900.00	896	dok	-						
		2284 Sensus barang milik Daerah	Terdatanya barang milik daerah	55	dok	-	-	dok	-						

no	kode rek	Prog dan Keg	Indikator kinerja Program (Outcome) dan Kegiatan (output)	Total Target Renstra 5 th (2013 sd 2018)			K		Realisasi 3 th (2014,2015 dan 2016)	K		target kinerja th berjalan (2017)	I		
				vol	sat	Rp	Vol	Sat		Vol	Sat		K	Rp	K
1	2	3	4	5			6		7		8				
		Program peningkatan Pengembangan Sistem Perencanaan	Persentase tingkat keselarasan RKPD terhadap RPJMD	425	%	350,349,550.00	165	%	-						



no	kode rek	Prog dan Keg	Indikator kinerja Program (Outcome) dan Kegiatan (output)	Total Target Renstra 5 th (2013 sd 2018)			K		Realisasi 3 th (2014,2015 dan 2016)	K		target kinerja th berjalan (2017)	I		
				vol	sat	Rp	Vol	Sat		Vol	Sat		K	Rp	K
1	2	3	4	5			6		7		8				
		1306 Penyusunan Renstra Perangkat Daerah	Tersedianya dokumen rencana kerja SKPD selama 5 tahun	1	dok	-	-	dok	-						
		1307 Penyusunan Rencana Kerja Tahunan	jumlah dokumen Rencana Kerja Tahunan yang disusun	6	dok	5,195,037,500.00	2	dok	-						
		1308 Penyusunan Rencana Kerja dan Anggaran	Jumlah Dokumen Rencana Kerja dan Anggaran yang disusun	11	dok	15,608,667,500.00	4	dok	-						

no	kode rek	Prog dan Keg	Indikator kinerja Program (Outcome) dan Kegiatan (output)	Total Target Renstra 5 th (2013 sd 2018)			K		Realisasi 3 th (2014,2015 dan 2016)	K		target kinerja th berjalan (2017)	I		
				vol	sat	Rp	Vol	Sat		Vol	Sat		K	Rp	K
1	2	3	4	5			6		7		8				
		Program Peningkatan Pengembangan sistem pelaporan capaian kinerja dan keuangan	Nilai SAKIP	C###	776,636,410.00	C	C	-	-						

no	kode rek	Prog dan Keg	Indikator kinerja Program (Outcome) dan Kegiatan (output)	Total Target Renstra 5 th (2013 sd 2018)			K		Realisasi 3 th (2014,2015 dan 2016)	K		target kinerja th berjalan (2017)	I		
				Vol	sat	Rp	Vol	Sat		Vol	Sat		K	Rp	K
1	2	3	4	5			6		7		8				
		1293 Penyusunan laporan capaian kinerja dan ikhtisar realisasi kinerja SKPD	jumlah Laporan Kinarja SKPD yang disusun	5	Doku men	5,127,022,500.00	2	Dokumen	-						
		1294 penyusunan pelaporan keuangan akhir tahun	Jumlah Laporan keuangan yang disusun	5	Doku men	3,536,063,300.00	2	Dokumen	-						
		1295 Penatausahaan dan Penyusunan Laporan Aset SKPD	Jumlah dokumen Laporan Aset SKPD yang disusun	5	dok	7,721,940,000.00	2	dok	-						
		1296 Penyusunan Laporan Tahunan	Jumlah laporan tahunan yang disusun	5	dok	5,973,326,900.00	2	dok	-						

no	kode rek	Prog dan Keg	Indikator kinerja Program (Outcome) dan Kegiatan (output)	Total Target Renstra 5 th (2013 sd 2018)			K		Realisasi 3 th (2014,2015 dan 2016)	K		target kinerja th berjalan (2017)	I		
				vol	sat	Rp	Vol	Sat		Vol	Sat		K	Rp	K
1	2	3	4	5			6		7		8				
		1298 Penyusunan pelaporan keuangan semesteran	Jumlah laporan keuangan semester yang disusun	5	dok	4,009,428,300.00	2	dok	-						

no	kode rek	Prog dan Keg	Indikator kinerja Program (Outcome) dan Kegiatan (output)	Total Target Renstra 5 th (2013 sd 2018)			K		Realisasi 3 th (2014,2015 dan 2016)	K		target kinerja th berjalan (2017)	I		
				vol	sat	Rp	Vol	Sat		Vol	Sat		K	Rp	K
1	2	3	4	5			6		7		8				
		Program Peningkatan Sistem Pengendalian Intern Pemerintah	Opini BPK	W D###P		230,081,000.00	W D WDP	-							

no	kode rek	Prog dan Keg	Indikator kinerja Program (Outcome) dan Kegiatan (output)	Total Target Renstra 5 th (2013 sd 2018)			K		Realisasi 3 th (2014,2015 dan 2016)	K		target kinerja th berjalan (2017)	I		
				vol	sat	Rp	Vol	Sat		Vol	Sat		K	Rp	K
1	2	3	4	5			6		7		8				
		862 Penyusunan Standar Penilaian Sistem Pengendalian Intern Pemerintah	Dokumen Standar Penilaian SPIP	5	dok	4,805,960,000.00	2	dok	-						

**B. MERANGIN**

Realisasi Kinerja Tahun 2017 per triwulan					K		realisasi capaian & angg renja PD yg dievaluasi th berjalan Th 2017	Tingkat capaian kinerja & rea angg th berjalan 2017		Realisasi Kinerja dan angg Renstra PD sd th 2017		tingkat capaian kinerja & relisasi angg renstra skpd sd 2017		ket
II	III		IV		Vol	Sat		K	K	K	K			
Rp	K	Rp	K	Rp	Vol	Sat		K	K	K				
9	10		11		12=8+9+10+11			13=12/7*100		14=6+12		15=14/5*100		16
1,312,025,212	-	-	###	-	12	dok	<b>2,979,274,305</b>	42	98	39	12,407,856,311	54	54	
-	###	-	###	-	-	-	-	-	-	63	483,193,620	61	61	

Realisasi Kinerja Tahun 2017 per triwulan					K		realisasi capaian & angg renja PD yg dievaluasi th berjalan Th 2017	Tingkat capaian kinerja & rea angg th berjalan 2017		Realisasi Kinerja dan angg Renstra PD sd th 2017		tingkat capaian kinerja & relisasi angg renstra skpd sd 2017		ket
II	III		IV		Vol	Sat		K	K	K	K			
Rp	K	Rp	K	Rp										
9	10		11		12=8+9+10+11		13=12/7*100		14=6+12		15=14/5*100		16	
16,403,500	-	5,530,305	-	14,026,837	90	buku	<b>35,960,642</b>	100	100	93	573,161,149	74	74	
239,912,643	1	64,726,842	0	211,266,919	2	perda	<b>515,906,404.00</b>	100	96	6	1,747,755,452	67	67	
132,401,476	1	22,517,340	0	111,602,837	2	perbu b	<b>266,521,653.00</b>	100	98	8	1,562,113,553	86	86	



Realisasi Kinerja Tahun 2017 per triwulan					K		realisasi capaian & angg renja PD yg dievaluasi th berjalan Th 2017	Tingkat capaian kinerja & rea angg th berjalan 2017		Realisasi Kinerja dan angg Renstra PD sd th 2017		tingkat capaian kinerja & relisasi angg renstra skpd sd 2017		ket
II	III		IV		Vol	Sat		K		K		K		
Rp	K	Rp	K	Rp	Vol	Sat	K		K		K		16	
9	10		11		12=8+9+10+11		13=12/7*100		14=6+12		15=14/5*100		16	
-	###	14,035,059	-	8,635,000	1	perda	<b>22,670,059</b>	100	99	3	145,777,559	60	60	
112,992,000	120	154,137,125	105	120,464,000	747	dok	387,593,125.00	100	97	750	1,617,994,127	69	69	



Realisasi Kinerja Tahun 2017 per triwulan					K		realisasi capaian & angg renja PD yg dievaluasi th berjalan Th 2017	Tingkat capaian kinerja & rea angg th berjalan 2017		Realisasi Kinerja dan angg Renstra PD sd th 2017		tingkat capaian kinerja & relisasi angg renstra skpd sd 2017		ket
II	III		IV		Vol	Sat		K	K		K			
Rp	K	Rp	K	Rp										
9	10		11		12=8+9+10+11			13=12/7*100		14=6+12		15=14/5*100		16
	###	-	###	-	-	-	-	-	-	-	-	-	-	
	###	-	###	-	-	-	-	-	-	-	-	-	-	
	###	-	###	-	-	-	-	-	-	12	63,460,400	27	27	
-	30.3	14,642,500	10.7	31,816,500	100	%	46,459,000.00	100	79	299	428,420,938	61	61	

Realisasi Kinerja Tahun 2017 per triwulan					K		realisasi capaian & angg renja PD yg dievaluasi th berjalan Th 2017	Tingkat capaian kinerja & rea angg th berjalan 2017		Realisasi Kinerja dan angg Renstra PD sd th 2017		tingkat capaian kinerja & relisasi angg renstra skpd sd 2017		ket
II	III		IV		Vol	Sat		K	K	K	K			
Rp	K	Rp	K	Rp										
9	10		11		12=8+9+10+11			13=12/7*100		14=6+12		15=14/5*100		16
-	###	-	###	-	-	-	-	-	-	390	364,574,100	40	40	
84,730,228	0.21	16,220,300	0.08	59,977,993	1	th	160,928,521.00	100	96	7	276,728,133	75	75	

Realisasi Kinerja Tahun 2017 per triwulan					K		realisasi capaian & angg renja PD yg dievaluasi th berjalan Th 2017	Tingkat capaian kinerja & rea angg th berjalan 2017		Realisasi Kinerja dan angg Renstra PD sd th 2017		tingkat capaian kinerja & relisasi angg renstra skpd sd 2017		ket
II	III		IV		Vol	Sat		K		K		K		
Rp	K	Rp	K	Rp	Vol	Sat	K		K		K		16	
9	10		11		12=8+9+10+11			13=12/7*100		14=6+12		15=14/5*100		16
154,227,000	22	72,050,543	10	95,686,500	100	%	321,964,043.00	100	100	234	739,555,443	62	62	
249,325,080	16.6	100,459,000	13.8	110,580,700	101	(PA/KPA)	460,364,780.00	100	100	298	1,625,229,580	74	74	
114,628,027	12.1	59,562,500	8.4	86,879,800	56	skpd	261,070,327.00	100	100	251	1,111,612,327	68	68	

Realisasi Kinerja Tahun 2017 per triwulan					K		realisasi capaian & angg renja PD yg dievaluasi th berjalan Th 2017	Tingkat capaian kinerja & rea angg th berjalan 2017		Realisasi Kinerja dan angg Renstra PD sd th 2017		tingkat capaian kinerja & relisasi angg renstra skpd sd 2017		ket
II	III		IV		Vol	Sat		K	K	K				
Rp	K	Rp	K	Rp										
9	10		11		12=8+9+10+11			13=12/7*100		14=6+12		15=14/5*100		16
-	###	-	###	-	-	-	-	-	-	150	193,505,000	17	17	
69,523,600	1.51	28,677,110	0.91	46,888,032	5	dok	145,088,742.00	100	98	20	555,587,021	60	60	



Realisasi Kinerja Tahun 2017 per triwulan					K		realisasi capaian & angg renja PD yg dievaluasi th berjalan Th 2017	Tingkat capaian kinerja & rea angg th berjalan 2017		Realisasi Kinerja dan angg Renstra PD sd th 2017		tingkat capaian kinerja & relisasi angg renstra skpd sd 2017		ket
II	III		IV		Vol	Sat		K		K		K		
Rp	K	Rp	K	Rp			K		K		K			
9	10		11		12=8+9+10+11			13=12/7*100		14=6+12		15=14/5*100		16
- ###		- ###		-	-	-	-	-	-	3	363,305,900	106	106	
- ###		- ###		-	-	-	-	-	-	1	36,860,000	23	23	
- ###		- ###		-	-	-	-	-	-	2	-	-	-	



Realisasi Kinerja Tahun 2017 per triwulan					K		realisasi capaian & angg renja PD yg dievaluasi th berjalan Th 2017	Tingkat capaian kinerja & rea angg th berjalan 2017		Realisasi Kinerja dan angg Renstra PD sd th 2017		tingkat capaian kinerja & relisasi angg renstra skpd sd 2017		ket
II	III		IV		Vol	Sat		K	K	K				
Rp	K	Rp	K	Rp										
9	10		11		12=8+9+10+11			13=12/7*100		14=6+12		15=14/5*100		16
-	###	-	###	-	-	-	-	-	-	2	32,880,000	16	16	
121,957,000	26	85,651,500	10	54,753,000	100	%	262,361,500.00	100	100	100	262,361,500	46	46	



Realisasi Kinerja Tahun 2017 per triwulan							realisasi capaian & angg renja PD yg dievaluasi th berjalan Th 2017	Tingkat capaian kinerja & rea angg th berjalan 2017		Realisasi Kinerja dan angg Renstra PD sd th 2017		tingkat capaian kinerja & relisasi angg renstra skpd sd 2017		
II	III		IV		K									
Rp	K	Rp	K	Rp	Vol	Sat			K	K		K		ket
9	10		11		12=8+9+10+11		13=12/7*100		14=6+12		15=14/5*100		16	
-	###	-	###	-	-	-	-	-	-	-	-	-	-	
Rata-rata capaian kinerja								42	41			37	37	
Predikat Kinerja								SR	SR			SR	SR	

























**EVALUASI HASIL RENJA BPKAD**

**TRIWULAN IV TA 2**

**Sasaran IV** Penataan sistem pengelolaan keuangan dan anggaran yang transparan berbasis Sistem Informasi Manajemen keuangan Daerah secara elektronik

no	kode rek	Prog dan Keg	Indikator kinerja Program (Outcome) dan Kegiatan (output)	Total Target Renstra 5 th (2013 sd 2018)			K		Realisasi 3 th (2014,2015 dan 2016)	K		target kinerja th berjalan (2017)	I			Real
				vol	sat	Rp	Vol	Sat		Vol	Sat		K	Rp	K	
1	2	3	4	5			6		7		8					
VIII	4.04.01.29	Program Pengelolaan Aset Daerah	Jumlah Laporan Pengelolaan Keuangan daerah yang Audited	58	dok	6,133,566,099	27	dok	3,556,736,300	80	%	<b>1,140,000,000</b>	-	-	17	

no	kode rek	Prog dan Keg	Indikator kinerja Program (Outcome) dan Kegiatan (output)	Total Target Renstra 5 th (2013 sd 2018)			K		Realisasi 3 th (2014,2015 dan 2016)	K		target kinerja th berjalan (2017)	I			Real
				vol	sat	Rp	Vol	Sat		Vol	Sat		K	Rp	K	
1	2	3	4	5			6		7			8				
1	4.04.01.29.01	1855 Analisa Kebutuhan Barang Daerah dan Standar Harga Barang Pemerintah	Tersedianya hasil analisa kebutuhan barang daerah dan standar harga barang pemerintah	307	skpd	600,253,750.00	197	skpd	416,239,000.00	56	skpd	<b>170,000,000</b>	-	-	15	
2	4.04.01.29.09	1859 Penghapusan Barang Milik Daerah	Data base penghapusan aset tanah	2	dok	229,390,000.00	-	dok	-	1	dok	<b>80,000,000</b>	-	-	1	



no	kode rek	Prog dan Keg	Indikator kinerja Program (Outcome) dan Kegiatan (output)	Total Target Renstra 5 th (2013 sd 2018)			K		Realisasi 3 th (2014,2015 dan 2016)	K		target kinerja th berjalan (2017)	I			Real
				vol	sat	Rp	Vol	Sat		Vol	Sat		K	Rp	K	
																5
3	4.04.01.29.10	1860 Penatausahaan dan Pengelolaan Sistem Informasi Manajemen Barang Milik Daerah	Dokumen penatausahaan dan pengelolaan Sistem Informasi Manajemen Barang Milik Daerah	2	dok	560,000,000.00	-	dok	-	1	dok	<b>343,150,000</b>	-	-	1	
4	4.04.01.29.13	1861 Pemanfaatan Barang Milik Daerah	Data base Pemanfaatan Barang Milik Daerah	2	dok	330,150,000.00	-	dok	403,250,000.00	1	dok	<b>50,000,000</b>	-	-	1	

no	kode rek	Prog dan Keg	Indikator kinerja Program (Outcome) dan Kegiatan (output)	Total Target Renstra 5 th (2013 sd 2018)			K		Realisasi 3 th (2014,2015 dan 2016)	K		target kinerja th berjalan (2017)	I			Real
				vol	sat	Rp	Vol	Sat		Vol	Sat		K	Rp	K	
				1	2	3	4	5			6		7		8	
5	4.04.01.29.1 1	1862 Pengamanan BMD Khususnya Aset Tanah Milik Pemerintah	Jumlah Aset Tanah yang Diamankan	10	hektar	545,720,000.00	-	hektar	-	5	hektar	<b>127,350,000</b>	-	-	1	
6	4.04.01.29.1 2	1863 Pemetaan dan Penilaian Aset Tanah Milik Daerah	Bata base Pemetaan dan Penilaian Aset Tanah Milik Daerah	2	dok	229,440,000.00	-	dok	256,139,500.00	1	dok	<b>50,000,000</b>	-	-	1	
7	4.04.01.29.1 4	1864 Pemindahtanganan Barang Milik Daerah	Data base Pemindahtanganan BMD	146	%	275,690,000.00	-	%	-	70	%	<b>171,000,000</b>	-	-	18	

no	kode rek	Prog dan Keg	Indikator kinerja Program (Outcome) dan Kegiatan (output)	Total Target Renstra 5 th (2013 sd 2018)			K		Realisasi 3 th ( 2014,2015 dan 2016)	K		target kinerja th berjalan (2017)	Real		
				vol	sat	Rp	Vol	Sat		Vol	Sat		K	Rp	K
1	2	3	4	5			6		7		8				
8	4.04.01.29.02	1866 Penghapusan, Pengamanan, Pemindahtanganan, dan Pemetaan Aset Daerah	Data Base Penghapusan, Pengamanan, Pemindahtanganan, dan Pemetaan Aset Daerah	52	dok	1,167,031,000.00	52	dok	1,317,912,600.00				-	-	

no	kode rek	Prog dan Keg	Indikator kinerja Program (Outcome) dan Kegiatan (output)	Total Target Renstra 5 th (2013 sd 2018)			K		Realisasi 3 th (2014,2015 dan 2016)	K		target kinerja th berjalan (2017)	I			Real
				vol	sat	Rp	Vol	Sat		Vol	Sat		K	Rp	K	
1	2	3	4	5			6		7			8				
9	4.04.01.29.04	Penyusunan Raperda dan Perbub Kab. Merangin ttg pengelolaan BMD	Penyusunan Raperda dan Perbub Kab. Merangin ttg pengelolaan BMD	1792	dok	2,195,891,349.00	896	dok	1,163,195,200.00	2	perda/perbub	148,500,000	1.5		0.31	
10	4.04.01.29	2284 Sensus barang milik Daerah	Terdatanya barang milik daerah	55	dok	-	-	dok	-				-	-		
11	4.04.01.29.67	1973 pemeliharaan aset daerah	terpeliharannya aset daerah dengan baik	2	gedung	184,600,000.00	2	gedung	228,482,000.00	-	-	-	-	-	###	

no	kode rek	Prog dan Keg	Indikator kinerja Program (Outcome) dan Kegiatan (output)	Total Target Renstra 5 th (2013 sd 2018)			K		Realisasi 3 th ( 2014,2015 dan 2016)	K		target kinerja th berjalan (2017)	Real		
				vol	sat	Rp	Vol	Sat		Vol	Sat		K	Rp	K
1	2	3	4	5			6		7		8				

no	kode rek	Prog dan Keg	Indikator kinerja Program (Outcome) dan Kegiatan (output)	Total Target Renstra 5 th (2013 sd 2018)			K		Realisasi 3 th ( 2014,2015 dan 2016)	K		target kinerja th berjalan (2017)	Real		
				vol	sat	Rp	Vol	Sat		Vol	Sat		K	Rp	K
1	2	3	4	5			6		7		8				

no	kode rek	Prog dan Keg	Indikator kinerja Program (Outcome) dan Kegiatan (output)	Total Target Renstra 5 th (2013 sd 2018)			K		Realisasi 3 th (2014,2015 dan 2016)	K		target kinerja th berjalan (2017)	Real		
				vol	sat	Rp	Vol	Sat		Vol	Sat		K	Rp	K
1	2	3	4	5			6		7		8				

Program peningkatan Pengembangan Sistem Perencanaan

Persentase tingkat keselarasan RKPD terhadap RPJMD

425 %

350,349,550.00

165 %

-

no	kode rek	Prog dan Keg	Indikator kinerja Program (Outcome) dan Kegiatan (output)	Total Target Renstra 5 th (2013 sd 2018)			K		Realisasi 3 th (2014,2015 dan 2016)	K		target kinerja th berjalan (2017)	I			Real
				vol	sat	Rp	Vol	Sat		Vol	Sat		K	Rp	K	
1	2	3	4	5			6		7		8					
		1306 Penyusunan Renstra Perangkat Daerah	Tersedianya dokumen rencana kerja SKPD selama 5 tahun	1	dok	-	-	dok	-							
		1307 Penyusunan Rencana Kerja Tahunan	jumlah dokumen Rencana Kerja Tahunan yang disusun	6	dok	5,195,037,500.00	2	dok	-							
		1308 Penyusunan Rencana Kerja dan Anggaran	Jumlah Dokumen Rencana Kerja dan Anggaran yang disusun	11	dok	10,185,405,425.00	4	dok	-							



no	kode rek	Prog dan Keg	Indikator kinerja Program (Outcome) dan Kegiatan (output)	Total Target Renstra 5 th (2013 sd 2018)			K		Realisasi 3 th (2014,2015 dan 2016)	K		target kinerja th berjalan (2017)	Real		
				vol	sat	Rp	Vol	Sat		Vol	Sat		K	Rp	K
1	2	3	4	5			6		7		8				
		Program Peningkatan Pengembangan sistem pelaporan capaian kinerja dan keuangan	Nilai SAKIP	C###		776,636,410.00	C	-	-						
		1293 Penyusunan laporan capaian kinerja dan ikhtisar realisasi kinerja SKPD	jumlah Laporan Kinerja SKPD yang disusun	5	Doku men	5,127,022,500.00	2	Doku men	-						

no	kode rek	Prog dan Keg	Indikator kinerja Program (Outcome) dan Kegiatan (output)	Total Target Renstra 5 th (2013 sd 2018)			K		Realisasi 3 th (2014,2015 dan 2016)	K		target kinerja th berjalan (2017)	I			Real
				vol	sat	Rp	Vol	Sat		Vol	Sat		K	Rp	K	
1	2	3	4	5			6		7			8				
		1294 penyusunan pelaporan keuangan akhir tahun	Jumlah Laporan keuangan yang disusun	5	Dokumen	3,536,063,300.00	2	Dokumen	-							
		1295 Penatausahaan dan Penyusunan Laporan Aset SKPD	Jumlah dokumen Laporan Aset SKPD yang disusun	5	dok	7,721,940,000.00	2	dok	-							
		1296 Penyusunan Laporan Tahunan	Jumlah laporan tahunan yang disusun	5	dok	5,973,326,900.00	2	dok	-							

no	kode rek	Prog dan Keg	Indikator kinerja Program (Outcome) dan Kegiatan (output)	Total Target Renstra 5 th (2013 sd 2018)			K		Realisasi 3 th (2014,2015 dan 2016)	K		target kinerja th berjalan (2017)	Real		
				vol	sat	Rp	Vol	Sat		Vol	Sat		K	Rp	K
1	2	3	4	5			6		7		8				
		1298 Penyusunan pelaporan keuangan semesteran	Jumlah laporan keuangan semester yang disusun	5	dok	4,009,428,300.00	2	dok	-						
		Program Peningkatan Sistem Pengendalian Intern Pemerintah	Opini BPK	WDP		230,081,000.00	WDP	-	-						

no	kode rek	Prog dan Keg	Indikator kinerja Program (Outcome) dan Kegiatan (output)	Total Target Renstra 5 th (2013 sd 2018)			K		Realisasi 3 th (2014,2015 dan 2016)	K		target kinerja th berjalan (2017)	I			Real
				vol	sat	Rp	Vol	Sat		Vol	Sat		K	Rp	K	
1	2	3	4	5			6		7		8					
		862 Penyusunan Standar Penilaian Sistem Pengendalian Intern Pemerintah	Dokumen Standar Penilaian SPIP	5	dok	4,805,960,000.00	2	dok	-							

**KAB. MERANGIN**

**2017**

Realisasi Kinerja Tahun 2017 per triwulan					K		realisasi capaian & angg renja PD yg dievaluasi th berjalan Th 2017	Tingkat capaian kinerja & rea angg th berjalan 2017		Realisasi Kinerja dan angg Renstra PD sd th 2017		tingkat capaian kinerja & relisasi angg renstra skpd sd 2017		ket
II	III		IV		Vol	Sat		K		K		K		
Rp	K	Rp	K	Rp										
9	10		11		12=8+9+10+11		13=12/7*100		14=6+12		15=14/5*100		16	
194,560,098	-	-	###	-	17	%	<b>978,413,728</b>	21	86	44	4,535,150,028	76	74	

Isi Kinerja Tahun 2017 per triwulan					K		realisasi capaian & ang renja PD yg dievaluasi th berjalan Th 2017	Tingkat capaian kinerja & rea angg th berjalan 2017		Realisasi Kinerja dan angg Renstra PD sd th 2017		tingkat capaian kinerja & relisasi angg renstra skpd sd 2017		ket
II	III		IV		Vol	Sat		K		K		K		
Rp	K	Rp	K	Rp			K		K		K			
9	10		11		12=8+9+10+11		13=12/7*100		14=6+12		15=14/5*100		16	
41,075,000	-	13,300,000	-	98,319,750	15	skpd	152,694,750	27	90	212	568,933,750	69	95	
18,100,000	-	8,550,000	-	42,883,225	1	dok	69,533,225	100	87	1	69,533,225	50	30	

Realisasi Kinerja Tahun 2017 per triwulan					K		realisasi capaian & angg renja PD yg dievaluasi th berjalan Th 2017	Tingkat capaian kinerja & realisasi angg th berjalan 2017		Realisasi Kinerja dan angg Renstra PD sd th 2017		tingkat capaian kinerja & realisasi angg renstra skpd sd 2017		ket
II	III		IV		Vol	Sat		K		K		K		
Rp	K	Rp	K	Rp			K		K		K			
9	10		11		12=8+9+10+11		13=12/7*100		14=6+12		15=14/5*100		16	
45,180,000	-	31,070,000	-	256,403,480	1	dok	332,653,480	100	97	1	332,653,480	50	59	
18,720,000	-	8,960,000	-	19,119,000	1	dok	46,799,000	100	94	1	450,049,000	50	136	

isasi Kinerja Tahun 2017 per triwulan					K		realisasi capaian & angg renja PD yg dievaluasi th berjalan Th 2017	Tingkat capaian kinerja & rea angg th berjalan 2017		Realisasi Kinerja dan angg Renstra PD sd th 2017		tingkat capaian kinerja & relisasi angg renstra skpd sd 2017		ket
II	III		IV		Vol	Sat		K		K		K		
Rp	K	Rp	K	Rp			K		K		K			
9	10		11		12=8+9+10+11			13=12/7*100		14=6+12		15=14/5*100		16
31,100,000	-	6,250,000	-	64,082,425	1	hektar	101,432,425	11	80	1	101,432,425	6	19	
19,120,000	-	4,410,000	-	21,912,500	1	dok	45,442,500	100	91	1	301,582,000	50	131	
21,265,098	-	20,165,000	-	54,981,550	18	%	96,411,648	25	56	18	96,411,648	12	35	



Realisasi Kinerja Tahun 2017 per triwulan					K		realisasi capaian & angg renja PD yg dievaluasi th berjalan Th 2017	Tingkat capaian kinerja & reang th berjalan 2017	Realisasi Kinerja dan angg Renstra PD sd th 2017	tingkat capaian kinerja & relisasi angg renstra skpd sd 2017	ket		
II	III		IV		Vol	Sat		K	K	K			
Rp	K	Rp	K	Rp									
9	10		11		12=8+9+10+11		13=12/7*100		14=6+12		15=14/5*100		16
	###	-	###	-	-	-	-	-	52	1,317,912,600	100	113	

Isi Kinerja Tahun 2017 per triwulan					K		realisasi capaian & angg renja PD yg dievaluasi th berjalan Th 2017	Tingkat capaian kinerja & rea angg th berjalan 2017		Realisasi Kinerja dan angg Renstra PD sd th 2017		tingkat capaian kinerja & relisasi angg renstra skpd sd 2017		ket
II	III		IV		Vol	Sat		K		K		K		
Rp	K	Rp	K	Rp			K		K		K			
9	10		11		12=8+9+10+11			13=12/7*100		14=6+12		15=14/5*100		16
	0.14	72,167,500	0.05	61,279,200	2	perda/p erubub	133,446,700	100	90	898	1,296,641,900	50	59	
	###	-	###	-	-	-	-	-	-	-	-	-	-	
-	###	-	###	-	-	-	-	-	-	2	228,482,000	100	124	
Rata-rata capaian kinerja								51	62			49	73	
Predikat Kinerja								SR	R			SR	S	

Indikator Kinerja Tahun 2017 per triwulan					K		realisasi capaian & angg renja PD yg dievaluasi th berjalan Th 2017	Tingkat capaian kinerja & realisasi angg th berjalan 2017	Realisasi Kinerja dan angg Renstra PD sd th 2017	tingkat capaian kinerja & realisasi angg renstra skpd sd 2017	ket
II	III		IV		Vol	Sat		K	K	K	
Rp	K	Rp	K	Rp							
9	10		11		12=8+9+10+11		13=12/7*100	14=6+12	15=14/5*100	16	

Indikator Kinerja Tahun 2017 per triwulan					K		realisasi capaian & ang renja PD yg dievaluasi th berjalan Th 2017	Tingkat capaian kinerja & realisasi angg th berjalan 2017	Realisasi Kinerja dan angg Renstra PD sd th 2017	tingkat capaian kinerja & realisasi angg renstra skpd sd 2017	ket
II	III		IV		Vol	Sat		K	K	K	
Rp	K	Rp	K	Rp							
9	10		11		12=8+9+10+11		13=12/7*100	14=6+12	15=14/5*100	16	

Indikator Kinerja Tahun 2017 per triwulan					K		realisasi capaian & angg renja PD yg dievaluasi th berjalan Th 2017	Tingkat capaian kinerja & realisasi angg th berjalan 2017	Realisasi Kinerja dan angg Renstra PD sd th 2017	tingkat capaian kinerja & realisasi angg renstra skpd sd 2017	ket
II	III		IV		Vol	Sat		K	K	K	
Rp	K	Rp	K	Rp							
9	10		11		12=8+9+10+11		13=12/7*100	14=6+12	15=14/5*100	16	

Isi Kinerja Tahun 2017 per triwulan					K		realisasi capaian & ang renja PD yg dievaluasi th berjalan Th 2017	Tingkat capaian kinerja & rea ang th berjalan 2017	Realisasi Kinerja dan ang Renstra PD sd th 2017	tingkat capaian kinerja & relisasi ang renstra skpd sd 2017	ket
II	III		IV		Vol	Sat		K	K	K	
Rp	K	Rp	K	Rp							
9	10		11		12=8+9+10+11		13=12/7*100	14=6+12	15=14/5*100	16	











**EVALUASI HASIL RENJA BPKAD KA  
TRIWULAN IV TA 201**

**Sasaran V** Peningkatan kualitas dokumen perencanaan pembangunan daerah

no	kode rek	Prog dan Keg	Indikator kinerja Program (Outcome) dan Kegiatan (output)	Total Target Renstra 5 th (2013 sd 2018)			K		Realisasi 3 th (2014,2015 dan 2016)	K		target kinerja th berjalan (2017)	Realisasi		
				vol	sat	Rp	Vol	Sat		Vol	Sat		K	Rp	K
1	2	3	4	5			6		7		8				
IX	4.04.01.08	Program peningkatan Pengembangan Sistem Perencanaan	Persentase tingkat keselarasan RKPD terhadap RPJMD	495	%	390,349,550	240	%	229,434,450	89	%	<b>89,215,375</b>	-	-	45
1	4.04.01.08.01	1306 Penyusunan Renstra Perangkat Daerah	Tersedianya dokumen rencana kerja SKPD selama 5 tahun	1	dok	40,000,000.00	1	dok	31,019,000.00	-	-	-	-	-	###

2	4.04.01.08.0 2	1307 Penyusunan Rencana Kerja Tahunan	jumlah dokumen Rencana Kerja Tahunan yang disusun	6	dok	140,555,375.00	4	dok	46,996,450.00	1	dok	26,450,375.00	1	-	0
3	4.04.01.08.0 4	1308 Penyusunan Rencana Kerja dan Anggaran	Jumlah Dokumen Rencana Kerja dan Anggaran yang disusun	11	dok	209,794,175.00	7	dok	151,419,000.00	2	dok	62,765,000.00	0.40	-	0



**AB. MERANGIN**

.7

sasi Kinerja Tahun 2017 per triwulan					K		realisasi capaian & angg renja PD yg dievaluasi th berjalan Th 2017	Tingkat capaian kinerja & rea angg th berjalan 2017		Realisasi Kinerja dan angg Renstra PD sd th 2017		tingkat capaian kinerja & relisasi angg renstra skpd sd 2017		ket
II	III		IV		Vol	Sat		K	K	K	K			
Rp	K	Rp	K	Rp	Vol	Sat		K	K	K				
9	10		11		12=8+9+10+11			13=12/7*100		14=6+12		15=14/5*100		16
37,923,200	-	-	###	-	45	%	<b>89,089,200</b>	51	100	285	318,523,650.00	58	82	
-	###	-	###	-	-	-	-	-	###	1	31,019,000.00	100	78	

26,380,200	-	-	###	-	1	dok	26,380,200.00	100	100	5	73,376,650.00	83	52
11,543,000	0.92	-	0.68	51,166,000	2	dok	62,709,000.00	100	100	9	214,128,000.00	82	102
Rata-rata Capaian								67	67			88	77
Predikat capaian								S	S			T	T





**EVALUASI HASIL RENJA BPKAD KAB. MERANGI  
TRIWULAN IV TA 2017**

**Sasaran V** Peningkatan kualitas dokumen perencanaan pembangunan daerah

no	kode rek	Prog dan Keg	Indikator kinerja Program (Outcome) dan Kegiatan (output)	Total Target Renstra 5 th (2013 sd 2018)			Realisasi 3 th ( 2014,2015 dan 2016)	K		target kinerja th berjalan (2017)	Realisasi Kinerja Tahun 2017 per tr				
				Vol	sat	Rp		Vol	Sat		I		II		K
											K	Rp	K	Rp	
1	2	3	4	5			6	7		8		9			
X	4.04.01.06	Program Peningkatan Pengembangan sistem pelaporan capaian kinerja dan keuangan	Nilai SAKIP	C		969,553,540	572,986,350	C	-	<b>161,625,850</b>	-	-	C	71,428,500	-

no	kode rek	Prog dan Keg	Indikator kinerja Program (Outcome) dan Kegiatan (output)	Total Target Renstra 5 th (2013 sd 2018)			Realisasi 3 th (2014,2015 dan 2016)	K		target kinerja th berjalan (2017)	Realisasi Kinerja Tahun 2017 per tr				
				vol	sat	Rp		Vol	Sat		I		II		K
											K	Rp	K	Rp	
1	2	3	4	5			6	7		8		9			
1	4.04.01.06.01	1293 Penyusunan laporan capaian kinerja dan ikhtisar realisasi kinerja SKPD	jumlah Laporan Kinerja SKPD yang disusun	5	Doku men	184,724,971.00	132,617,150.00	1	Doku men	26,009,625	1	-	###	26,003,500	-
2	4.04.01.06.04	1294 penyusunan pelaporan keuangan akhir tahun	Jumlah Laporan keuangan yang disusun	5	Doku men	118,069,958.00	67,772,200.00	1	Doku men	26,762,750	-	-	###	-	0.1

no	kode rek	Prog dan Keg	Indikator kinerja Program (Outcome) dan Kegiatan (output)	Total Target Renstra 5 th (2013 sd 2018)			Realisasi 3 th (2014,2015 dan 2016)	K		target kinerja th berjalan (2017)	Realisasi Kinerja Tahun 2017 per tr				
				vol	sat	Rp		Vol	Sat		I		II		K
											K	Rp	K	Rp	
1	2	3	4	5			6	7		8		9			
3	4.04.01.06.06	1295 Penatausahaan dan Penyusunan Laporan Aset SKPD	Jumlah dokumen Laporan Aset SKPD yang disusun	5	dok	432,223,863.00	249,501,200.00	1	doku men	56,411,500	0.2	-	0.3	19,644,000	0.3
4	4.04.01.06.05	1296 Penyusunan Laporan Tahunan	Jumlah laporan tahunan yang disusun	5	dok	111,443,122.00	58,083,300.00	1	Doku men	25,824,725	1	-	###	25,781,000	-
5	4.04.01.06.02	1298 Penyusunan pelaporan keuangan semesteran	Jumlah laporan keuangan semester yang disusun	5	dok	123,091,626.00	65,012,500.00	1	Doku men	26,617,250	0.13	-	0.87	-	###







no	kode rek	Prog dan Keg	Indikator kinerja Program (Outcome) dan Kegiatan (output)	Total Target Renstra 5 th (2013 sd 2018)			Realisasi 3 th (2014,2015 dan 2016)	K		target kinerja th berjalan (2017)	Realisasi Kinerja Tahun 2017 per tr				
				vol	sat	Rp		Vol	Sat		I		II		K
											K	Rp	K	Rp	
1	2	3	4	5			6	7		8		9			
		Program Peningkatan Sistem Pengendalian Intern Pemerintah	Opini BPK	W D P	#VALUE!	230,081,000.00	W D P	-							





**IN**

iwulan													
III	IV		K		realisasi capaian & angg renja PD yg dievaluasi th berjalan Th 2017	Tingkat capaian kinerja & rea angg th berjalan 2017		Realisasi Kinerja dan angg Renstra PD sd th 2017		tingkat capaian kinerja & relisasi angg renstra skpd sd 2017			
Rp	K	Rp	Vol	Sat		K		K		K		ket	
10	11		12=8+9+10+11			13=12/7*100		14=6+12		15=14/5*100		16	
-	###	-	C	-	<b>157,301,900</b>	C	97	C	730,288,250	C	75		

iwulan													
III	IV		K		realisasi capaian & angg renja PD yg dievaluasi th berjalan Th 2017	Tingkat capaian kinerja & reaa ngg th berjalan 2017		Realisasi Kinerja dan angg Renstra PD sd th 2017		tingkat capaian kinerja & relisasi angg renstra skpd sd 2017			
Rp	K	Rp	Vol	Sat		K		K		K		ket	
10	11		12=8+9+10+11			13=12/7*100		14=6+12		15=14/5*100		16	
-	###	-	1	Dokumen	26,003,500.00	100	100	3	158,620,650.00	60	86		
-	0.9	26,760,500	1	Dokumen	26,760,500.00	100	100	3	94,532,700.00	60	80		

iwulan													
III	IV		K		realisasi capaian & angg renja PD yg dievaluasi th berjalan Th 2017	Tingkat capaian kinerja & reaa ngg th berjalan 2017		Realisasi Kinerja dan angg Renstra PD sd th 2017		tingkat capaian kinerja & relisasi angg renstra skpd sd 2017		ket	
Rp	K	Rp	Vol	Sat		K		K		K			
10	11		12=8+9+10+11			13=12/7*100		14=6+12		15=14/5*100		16	
5,250,000	0.2	27,322,500	1	dokumen	52,216,500.00	100	93	3	301,717,700.00	60	70		
-	###	-	1	Dokumen	25,781,000.00	100	100	3	83,864,300.00	60	75		
26,540,400	-	-	1	Dokumen	<b>26,540,400.00</b>	100	100	3	91,552,900.00	60	74		
<b>Rata-Rata Capaian</b>						100	98			60	77		
<b>Predikat Capaian</b>						ST	ST			R	T		

iwulan				K	realisasi capaian & angg renja PD yg dievaluasi th berjalan Th 2017	Tingkat capaian kinerja & rea angg th berjalan 2017	Realisasi Kinerja dan angg Renstra PD sd th 2017	tingkat capaian kinerja & relisasi angg renstra skpd sd 2017	
III	IV								
Rp	K	Rp	Vol	Sat	K	K	K	ket	
10	11	12=8+9+10+11			13=12/7*100	14=6+12	15=14/5*100	16	

iwulan				K	realisasi capaian & angg renja PD yg dievaluasi th berjalan Th 2017	Tingkat capaian kinerja & rea angg th berjalan 2017	Realisasi Kinerja dan angg Renstra PD sd th 2017	tingkat capaian kinerja & relisasi angg renstra skpd sd 2017	
III	IV								
Rp	K	Rp	Vol	Sat	K	K	K	ket	
10	11	12=8+9+10+11			13=12/7*100	14=6+12	15=14/5*100	16	

iwulan				K	realisasi capaian & angg renja PD yg dievaluasi th berjalan Th 2017	Tingkat capaian kinerja & rea angg th berjalan 2017	Realisasi Kinerja dan angg Renstra PD sd th 2017	tingkat capaian kinerja & relisasi angg renstra skpd sd 2017	
III	IV		Vol						
Rp	K	Rp	Vol	Sat		K	K	K	ket
10	11		12=8+9+10+11			13=12/7*100	14=6+12	15=14/5*100	16







**EVALUASI HASIL RENJA BPKAD KAB. MERANGIN  
TRIWULAN IV TA 2017**

**Sasaran VI** Peningkatan Sistem pengawasan internal dan pengendalian kebijakan daerah

no	kode rek	Prog dan Keg	Indikator kinerja Program (Outcome) dan Kegiatan (output)	Total Target Renstra 5 th (2013 sd 2018)			Realisasi 3 th ( 2014,2015 dan 2016)	K		target kinerja th berjalan (2017)	Realisasi Kinerja Tahun 2017				
				vol	sat	Rp		Vol	Sat		I		II		K
											K	Rp	K	Rp	
1	2	3	4	5			6	7			8		9		
XI	4.04.01.07	Program Peningkatan Sistem Pengendalian Intern Pemerintah	Opini BPK	WTP		230,081,000	101,072,000	WTP		<b>23,850,000</b>	-	-	1	21,761,000	-
1	4.04.01.07.01	862 Penyusunan Standar Penilaian Sistem Pengendalian Intern Pemerintah	Dokumen Standar Penilaian SPIP	5	dok	230,081,000	101,072,000	1	dok	23,850,000	-	-	1	21,761,000	-

<b>Jumlah anggaran dan Realisasi dari seluruh Program</b>	<b>7,828,469,000</b>	
<b>total rata-rata capaian kinerja dan anggaran dari seluruh program</b>		
<b>Predikat Kinerja dari seluruh program (prog 1 sd Prog 11)</b>		



**N**

per triwulan			K		realisasi capaian & angg renja PD yg dievaluasi th berjalan Th 2017	Tingkat capaian kinerja & rea angg th berjalan 2017		Realisasi Kinerja dan angg Renstra PD sd th 2017		tingkat capaian kinerja & relisasi angg renstra skpd sd 2017		ket
III	IV		Vol	Sat		K	K	Rp	K	Rp		
Rp	K	Rp										
10	11		12=8+9+10+11			13=12/7*100		14=6+12		15=14/5*100		16
2,080,000	-	-	WTP		<b>23,841,000</b>	WTP	100	WTP	124,913,000	WTP	54	
2,080,000	-	-	1		23,841,000.00	100	100	1	124,913,000	20	54	
<b>Rata-rata Capaian</b>						100	100		20	54		

Predikat Capaian		ST	ST	SR	R
	<b>7,483,259,895</b>				
<b>n (prog 1 sd Prog 11)</b>		<b>83</b>	<b>84</b>	<b>61</b>	<b>73</b>
		T	T	R	S

**KEPALA BPKAD**

**KAB. MERANGIN**

**Ir. FAJARMAN.MSc**

**Nip. 19660424 199203 1 005**



Meningkatnya Tata Kelola Pemerintahan yang baik	Peningkatan akuntabilitas kinerja organisasi pemerintahan daerah yang efektif dan efisien untuk melaksanakan tugas pemerintahan dan pembangunan	Rata-rata Persentase Sarana dan Prasarana Pendukung Kerja Aparatur yang disediakan	Program Peningkatan Sarana dan Prasarana Aparatur	Rata-rata Persentase Sarana dan Prasarana Pendukung Kerja Aparatur yang disediakan	75	%	0
			1273 Pembangunan gedung kantor	Jumlah unit gedung kantor yang dibangun	0	Unit	0.00
			1277 Pengadaan Kendaraan dinas/operasional	Jumlah Kendaraan Dinas/Operasional yang diadakan	0	Unit	0.00
			1278 Pengadaan Perlengkapan Gedung Kantor	Jumlah perlengkapan Gedung Kantor yang diadakan	0	Unit	0.00
			1280 Pengadaan peralatan gedung kantor	Jumlah unit peralatan gedung kantor yang diadakan	0	Unit	0.00
			1283 Pengadaan mebeleur	Jumlah Meubeler yang diadakan	0	Unit	0.00
			1284 Pengadaan komputer	Jumlah perangkat komputer yang disediakan	0	Unit	0.00
			1285 Pengadaan alat studio dan komunikasi	Jumlah Alat Studio dan Komunikasi yang disediakan	0	Unit	0.00
			1286 Pemeliharaan rutin/berkala mobil jabatan	Jumlah mobil jabatan yang dipelihara	0	Unit	0.00

	1287 Pemeliharaan rutin/berkala kendaraan dinas/operasional	Jumlah Kendaraan Dinas/ Operasional yang dipelihara	0	Unit	0.00
	1289 Rehabilitasi sedang/berat gedung kantor	Jumlah rehabilitasi sedang/berat gedung kantor yang direhab	0	Unit	0.00
	1291 Pemeliharaan rutin/berkala peralatan gedung kantor	Jumlah peralatan gedung kantor yang dipelihara	0	unit	0.00
	1378 Pemeliharaan rutin/berkala gedung kantor	Jumlah gedung kantor yang dipelihara	0	Unit	0.00



75	%	3,176,475,000	80	%
8	Unit	1,214,200,000	1	Unit
3	Unit	246,400,000	0	Unit
15	Unit	417,125,000	7	Unit
0	Unit	-	0	Unit
4	Unit	676,600,000	17	Unit
14	Unit	317,150,000	19	Unit
7	Unit	180,000,000	1	Unit
0	Unit	-	0	Unit

0	Unit	-	0	Unit
0	Unit	-	0	Unit
0	unit	-	0	unit
6	Unit	125,000,000	6	Unit

66,265,000,000	85	%	836,200,000	90	%
165,400,000	0	Unit	-	1	Unit
-	3	Unit	250,000,000	3	Unit
134,600,000	4	Unit	30,400,000	4	Unit
-	0	Unit	-	14	Unit
195,950,000	18	Unit	154,000,000	9	Unit
92,050,000	16	Unit	104,200,000	16	Unit
14,650,000	2	Unit	8,500,000	3	Unit
-	5	Unit	100,000,000	6	Unit

-	28	Unit	74,000,000	29	Unit
-	0	Unit	-	1	Unit
-	27	unit	100,100,000	28	unit
60,000,000	6	Unit	15,000,000	6	Unit

6,594,637,500	90	%	7,070,612,369	90	%
5,500,000,000	1	Unit	5,912,500,000	11	Unit
334,500,000	3	Unit	359,587,500	12	Unit
32,680,000	4	Unit	35,131,000	34	Unit
39,000,000	14	Unit	41,925,000	28	Unit
40,500,000	9	Unit	43,537,500	57	Unit
112,015,000	16	Unit	120,416,125	81	Unit
9,137,500	4	Unit	9,822,813	17	Unit
105,000,000	7	Unit	110,250,000	18	Unit

77,700,000	30	Unit	81,585,000	87	Unit
200,000,000	1	Unit	215,000,000	2	Unit
105,105,000	29	unit	110,360,250	85	unit
39,000,000	6	Unit	30,497,181	30	Unit

###	sekretariat
12,792,1000.00	sekretariat
1,190,487,500.00	sekretariat
649,9360.00	sekretariat
80,9250.00	sekretariat
1,110,587,500.00	sekretariat
745,831,125.00	sekretariat
222,110,313.00	sekretariat
315,2500.00	sekretariat

233,2850.00	sekretariat
41500.00	sekretariat
315,565,250.00	sekretariat
269,497,181.00	sekretariat



**EVALUASI RENJA TRIWULAN IV TA 20**  
**BPKAD KAB. MERANGIN**

**)17**

kecil atau sama dengan	50 SR
kecil atau sama dengan	65 R
kecil atau sama dengan	75 S
kecil atau sama dengan	90 T
kecil atau sama dengan	100 ST

Meningkatnya Tata Kelola Pemerintahan yang baik	Penataan sistem pengelolaan keuangan dan anggaran yang transparan berbasis Sistem Informasi Manajemen keuangan Daerah secara elektronik	Jumlah Laporan Pengelolaan Keuangan daerah yang Audited	Program Peningkatan dan Pengembangan Pengelolaan Keuangan Daerah	Jumlah Laporan Pengelolaan Keuangan daerah yang Audited	8	Dokumen	Rp.0.00	8	Dokumen
			400 Pengelolaan SIMDA Keuangan Bidang Penatausahaan Keuangan	Terkelolanya sistem informasi manajemen keuangan daerah	0	SKPD	Rp.0.00	0	SKPD
			401 Penyusunan Analisa Standar Belanja	tersusunnya analisa standar belanja	0	dokumen	Rp.0.00	1	dokumen
			402 Penyusunan Rencana Peraturan Daerah Tentang APBD	Jumlah rencana Peraturan daerah tentang APBD yang disusun	0	dokumen	Rp.0.00	0	dokumen
			403 Penyusunan Rancangan Peraturan KDH Tentang Penjabaran APBD	Jumlah Rancangan Peraturan KDH tentang penjabaran APBD yang disusun	0	dokumen	Rp.0.00	2	dokumen
			404 Penyusunan Rancangan Peraturan Daerah tentang Pokok Pengelolaan Daerah	jumlah raperda ttg pokok yang disusun	0	Dokumen	Rp.0.00	0	Dokumen

	405 Penyusunan Laporan Keuangan Daerah dan Rancangan Peraturan Daerah tentang Pertanggungjawaban Pelaksanaan APBD	Jumlah Laporan Pertanggungjawaban yang tersusun	0	dokumen	Rp.0.00	1	dokumen
	406 Penyempurnaan Paket Regulasi tentang Akuntansi dan Pelaporan	Jumlah Perda/Perbup yang Disempurnakan	0	Dokumen	Rp.0.00	0	Dokumen
	407 Penyempurnaan Regulasi Pengelolaan Belanja Tidak Langsung	Jumlah Perda/Perbup yang Disempurnakan	0	Dokumen	Rp.0.00	0	Dokumen
	408 Penyusunan Anggaran Belanja Tidak Langsung SKPD dan SKPKD	Jumlah Anggaran Belanja Tidak Langsung SKPD dan SKPKD yang Disusun	0	SKPD	Rp.0.00	0	SKPD
	409 Penyusunan Standar Satuan Harga	Jumlah Dokumen Standar Satuan Harga yang Disusun	0	Dok	Rp.0.00	0	Dok
	410 Pengelolaan Dana Desa	Jumlah Desa yang Dananya Terkelola	0	Desa	Rp.0.00	0	Desa
	411 Penyediaan Jasa Administrasi Keuangan Dana Tugas Pembantuan (TP)	Jumlah dokumen pelaporan dana Tugas Pembantuan yang tersedia	0	Dok	Rp.0.00	4	Dokumen
	412 Pengelolaan TP TGR	Terkelolanya proses TP-TGR	0	SKPD	Rp.0.00	65	SKPD

	438 Bimbingan Teknis Pengelolaan Perbendaharaan	Jumlah Pegawai yang Mengikuti Bimbingan Teknis	0	Orang	Rp.0.00	130	Orang
	441 Pengelolaan dan pendampingan SIMDA Keuangan Bidang Penyusunan Anggaran	dokumen regulasi keuangan bidang penyusunan anggaran	0	Dokumen	Rp.0.00	0	Dokumen
	444 Pengelolaan dan pendampingan SIMDA Keuangan Bidang Akutansi dan Pelaporan	tersedianya komplikasi data sistem informasi keuangan SKPD	0	skpd	Rp.0.00	0	skpd
	446 Pengelolaan Kas Umum Daerah	Terkelolanya kas umum daerah	0	SKPD	Rp.0.00	65	SKPD
	450 Pengelolaan Gaji Pegawai Negeri Sipil	Terkelolanya administrasi gaji pegawai negeri sipil	0	SKPD	Rp.0.00	63	SKPD
	452 Bimbingan Teknis Implementasi Paket Regulasi tentang Pengelolaan Keuangan Daerah	Jumlah Pegawai yang Mengikuti Bimbingan Teknis	0	Orang	Rp.0.00	0	Orang
	456 Manajemen Dana Perimbangan dan Pendapatan Lain lain	Tersedianya data manajemen dana perimbangan dan pendapatan lain-lain	0	Dokumen	Rp.0.00	5	Dokumen
	479 Pengelolaan SIMDA Keuangan Bidang Perbendaharaan	terkelolanya SIMDA keuangan perbendaharaan	0	SKPD	Rp.0.00	0	SKPD

	483 Sosialisasi Implementasi Paket Regulasi tentang Akuntansi dan Pelaporan	Frekwensi Sosialisasi Tentang Akuntansi dan Pelaporan	0	Kali	Rp.0.00	0	Kali
	485 Rekonsiliasi Data Akuntansi dan Pelaporan Keuangan Daerah	Tersedianya Data Rekonsiliasi Akuntansi dan Pelaporan Keuangan Daerah	0	Entitas	Rp.0.00	0	Entitas
	490 Penyusunan Laporan Triwulan dan Semesteran Kabupaten Merangin	Tersusunnya laporan triwulan dan semesteran Kabupaten Merangin	0	Dokumen	Rp.0.00	1	Dokumen
	493 Penyusunan Paket Regulasi tentang Pokok-pokok Keuangan Daerah	Tersusunnya Regulasi tentang pokok-pokok keuangan daerah	0	Dokumen	Rp.0.00	0	Dokumen
	495 Penyusunan Regulasi Tentang Pengelolaan Belanja Langsung/ Tidak Langsung	Tersusunnya regulasi tentang pengelolaan belanja langsung dan tidak langsung	0	dokumen	Rp.0.00	0	dokumen
	496 Rekonsiliasi Penerimaan dan Pengeluaran Keuangan Daerah	Tersedianya data rekonsiliasi penerimaan dan pengeluaran keuangan daerah	0	Dokumen	Rp.0.00	0	Dokumen
	1854 pembinaan teknis akuntansi dan pelaporan keuangan daerah	Jumlah Dokumen Pelaporan SKPD/SKPKD dan Dokumen Pelaporan Pelaporan Keuangan Daerah	0	Entitas	Rp.0.00	0	Entitas
	1973 pemeliharaan aset daerah	terpeliharannya aset daerah dengan baik	0	gedung	Rp.0.00	2	gedung

	1975 penyusunan regulasi tentang sistem prosedur pengelolaan keuangan daerah	perbup tentang sistem dan prosedur pengelolaan keuangan daerah	0	orang	Rp.0.00	8	orang
	1976 workshp akuntansi berbasis akrual (pp no.71 tahun 2010)	terlaksananya workshop akuntansi berbasis akrual bagi pejabat pengelola keuangan daerah	0	Kali	Rp.0.00	1	Kali
	2283 Bimbingan Teknis Penyusunan RKA SKPD	Tersusunnya RKA SKPD	0	SKPD	Rp.0.00	0	SKPD
	2312 Tata Kelola Penggunaan Dana Bos	Terkelolanya Administrasi Keuangan Sekola Penerima Dana BOS	0	Sekolah	Rp.0.00	0	Sekolah



Rp.3.273.331.500,00	9	Dokumen	Rp.3.526.241.200,00	10	Dokumen
Rp.0.00	63	SKPD	Rp.442,880,000.00	0	SKPD
Rp.410,950,000.00	1	dokumen	Rp.111,800,000.00	1	dokumen
Rp.0.00	2	dokumen	Rp.685,500,000.00	2	dokumen
Rp.916,110,000.00	2	dokumen	Rp.199,715,000.00	2	dokumen
Rp.0.00	1	Dokumen	Rp.147,220,000.00	1	Dokumen

Rp.318,025,000.00	1	dokumen	Rp.403,253,200.00	1	dokumen
Rp.0.00	0	Dokumen	Rp.0.00	0	Dokumen
Rp.0.00	0	Dokumen	Rp.0.00	0	Dokumen
Rp.0.00	0	SKPD	Rp.0.00	0	SKPD
Rp.0.00	0	Dokumen	Rp.0.00	0	Dokumen
Rp.0.00	0	Desa	Rp.0.00	0	Desa
Rp.39,100,000.00	4	Dokumen	Rp.29,300,000.00	4	Dokumen
Rp.250,700,000.00	67	SKPD	Rp.174,200,000.00	67	SKPD

Rp.134,407,000.00	130	Orang	Rp.120,020,000.00	130	Orang
Rp.0.00	3	Dokumen	Rp.85,316,000.00	3	Dokumen
Rp.0.00	67	skpd	Rp.88,606,000.00	67	skpd
Rp.270,050,000.00	67	SKPD	Rp.441,500,000.00	65	SKPD
Rp.270,579,500.00	65	SKPD	Rp.333,397,000.00	67	SKPD
Rp.0.00	0	Orang	Rp.0.00	150	Orang
Rp.167,940,000.00	5	Dokumen	Rp.162,544,000.00	5	Dokumen
Rp.0.00	0	SKPD	Rp.0.00	0	SKPD

Rp.0.00	0	Kali	Rp.0.00	0	Kali
Rp.0.00	0	Entitas	Rp.0.00	0	Entitas
Rp.152,000,000.00	1	Dokumen	Rp.25,540,000.00	1	Dokumen
Rp.0.00	0	Dokumen	Rp.0.00	1	Dokumen
Rp.0.00	1	dokumen	Rp.28,600,000.00	1	dokumen
Rp.0.00	1	Dokumen	Rp.46,850,000.00	1	Dokumen
Rp.0.00	0	Entitas	Rp.0.00	0	Entitas
Rp.184,600,000.00	0	gedung	Rp.0.00	0	gedung

Rp.30,000,000.00	0	orang	Rp.0.00	0	orang
Rp.128,870,000.00	0	Kali	Rp.0.00	0	Kali
Rp.0.00	0	SKPD	Rp.0.00	0	SKPD
Rp.0.00	0	Sekolah	Rp.0.00	0	Sekolah

Rp.3.367.112.500,00	11	Dokumen	Rp.5.920.341.000,00	12	Dokumen
Rp.0.00	65	SKPD	Rp.30,000,000.00	65	SKPD
Rp.79,450,000.00	1	dokumen	Rp.85,408,750.00	1	dokumen
Rp.597,500,000.00	2	dokumen	Rp.642,312,500.00	2	dokumen
Rp.214,700,000.00	2	dokumen	Rp.230,802,500.00	2	dokumen
Rp.30,100,000.00	1	Dokumen	Rp.32,357,500.00	1	Dokumen

Rp.500,500,000.00	1	dokumen	Rp.538,037,500.00	1	dokumen
Rp.0.00	60	Dokumen	Rp.95,840,000.00	64	Dokumen
Rp.0.00	1	Dokumen	Rp.500,000,000.00	1	Dokumen
Rp.0.00	0	SKPD	Rp.0.00	65	SKPD
Rp.0.00	2	Dokumen	Rp.80,000,000.00	2	Dokumen
Rp.0.00	205	Desa	Rp.120,000,000.00	205	Desa
Rp.31,497,500.00	4	Dokumen	Rp.65,684,000.00	4	Dok
Rp.66,000,000.00	65	SKPD	Rp.100,000,000.00	65	SKPD

Rp.139,850,000.00	130	Orang	Rp.250,000,000.00	130	Orang
Rp.34,700,000.00	3	Dokumen	Rp.120,000,000.00	3	Dokumen
Rp.323,140,000.00	67	skpd	Rp.373,140,000.00	67	skpd
Rp.458,360,000.00	65	SKPD	Rp.500,000,000.00	65	SKPD
Rp.299,750,000.00	65	SKPD	Rp.350,000,000.00	65	SKPD
Rp.271,260,000.00	150	Orang	Rp.415,246,000.00	150	Orang
Rp.134,240,000.00	6	Dokumen	Rp.225,000,000.00	6	Dokumen
Rp.0.00	65	SKPD	Rp.120,000,000.00	65	SKPD



Rp.0.00	1	Kali	Rp.415,246,000.00	1	Kali
Rp.0.00	1	Entitas	Rp.165,898,000.00	1	Entitas
Rp.51,535,000.00	1	Dokumen	Rp.54,111,750.00	1	Dokumen
Rp.51,535,000.00	1	Dokumen	Rp.54,111,750.00	1	Dokumen
Rp.31,460,000.00	1	dokumen	Rp.33,033,000.00	1	dokumen
Rp.51,535,000.00	1	Dokumen	Rp.54,111,750.00	1	Dokumen
Rp.0.00	67	Entitas	Rp.270,000,000.00	67	Entitas
Rp.0.00	0	gedung	Rp.0.00	0	gedung

Rp.0.00	0	orang	Rp.0.00	0	orang
Rp.0.00	0	Kali	Rp.0.00	0	Kali
Rp.0.00	0	SKPD	Rp.0.00	56	SKPD
Rp.0.00	0	Sekolah	Rp.0.00	500	Sekolah

Rp.6.894.866.576,00	12	Dokumen	Rp.22.981.892.776,00	
Rp.322,500,000.00	193	SKPD	Rp.795,380,000.00	sekretariat/perbendaharaan
Rp.91,814,406.00	5	dokumen	Rp.779,423,156.00	anggaran
Rp.690,485,938.00	8	dokumen	Rp.2,615,798,438.00	anggaran
Rp.248,112,688.00	10	dokumen	Rp.1,809,440,188.00	anggaran
Rp.34,784,313.00	4	Dokumen	Rp.244,461,813.00	aklap

Rp.578,390,313.00	5	dokumen	Rp.2,338,206,013.00	aklap
Rp.103,028,000.00	124	Dokumen	Rp.198,868,000.00	aklap
Rp.537,500,000.00	2	Dokumen	Rp.1,037,500,000.00	anggaran
Rp.50,000,000.00	65	SKPD	Rp.50,000,000.00	anggaran
Rp.86,000,000.00	4	Dok	Rp.166,000,000.00	anggaran
Rp.129,000,000.00	410	Desa	Rp.249,000,000.00	perbendaharaan
Rp.70,610,300.00	20	Dok	Rp.236,191,800.00	aklap
Rp.107,500,000.00	329	SKPD	Rp.698,400,000.00	perbendaharaan

Rp.268,750,000.00	650	Orang	Rp.913,027,000.00	perbendaharaan
Rp.129,000,000.00	12	Dokumen	Rp.369,016,000.00	anggaran
Rp.401,125,500.00	268	skpd	Rp.1,186,011,500.00	aklap
Rp.537,500,000.00	327	SKPD	Rp.2,207,410,000.00	perbendaharaan
Rp.376,250,000.00	325	SKPD	Rp.1,629,976,500.00	perbendaharaan
Rp.446,389,450.00	450	Orang	Rp.1,132,895,450.00	perbendaharaan
Rp.241,875,000.00	27	Dokumen	Rp.931,599,000.00	perbendaharaan
Rp.129,000,000.00	130	SKPD	Rp.249,000,000.00	perbendaharaan

Rp.446,389,450.00	2	Kali	Rp.861,635,450.00	aklap
Rp.178,340,350.00	2	Entitas	Rp.344,238,350.00	aklap
Rp.58,170,131.00	5	Dokumen	Rp.341,356,881.00	aklap
Rp.58,170,131.00	3	Dokumen	Rp.163,816,881.00	aklap
Rp.35,510,475.00	4	dokumen	Rp.128,603,475.00	anggaran
Rp.58,170,131.00	4	Dokumen	Rp.210,666,881.00	perbendaharaan
Rp.300,000,000.00	134	Entitas	Rp.570,000,000.00	aklap
Rp.0.00	2	gedung	Rp.184,600,000.00	aset

Rp.0.00	8	orang	Rp.30,000,000.00	aklap
Rp.0.00	1	Kali	Rp.128,870,000.00	aklap
Rp.80,000,000.00	56	SKPD	Rp.80,000,000.00	anggaran
Rp.100,500,000.00	500	Sekolah	Rp.100,500,000.00	perbendaharaan

1,866,352,667  
841,266,479  
130,716,000  
90,885,091  
34,350,000  
291,769,525  
2,979,274,305  
978,413,728  
89,089,200  
157,301,900  
23,841,000  
7,483,259,895